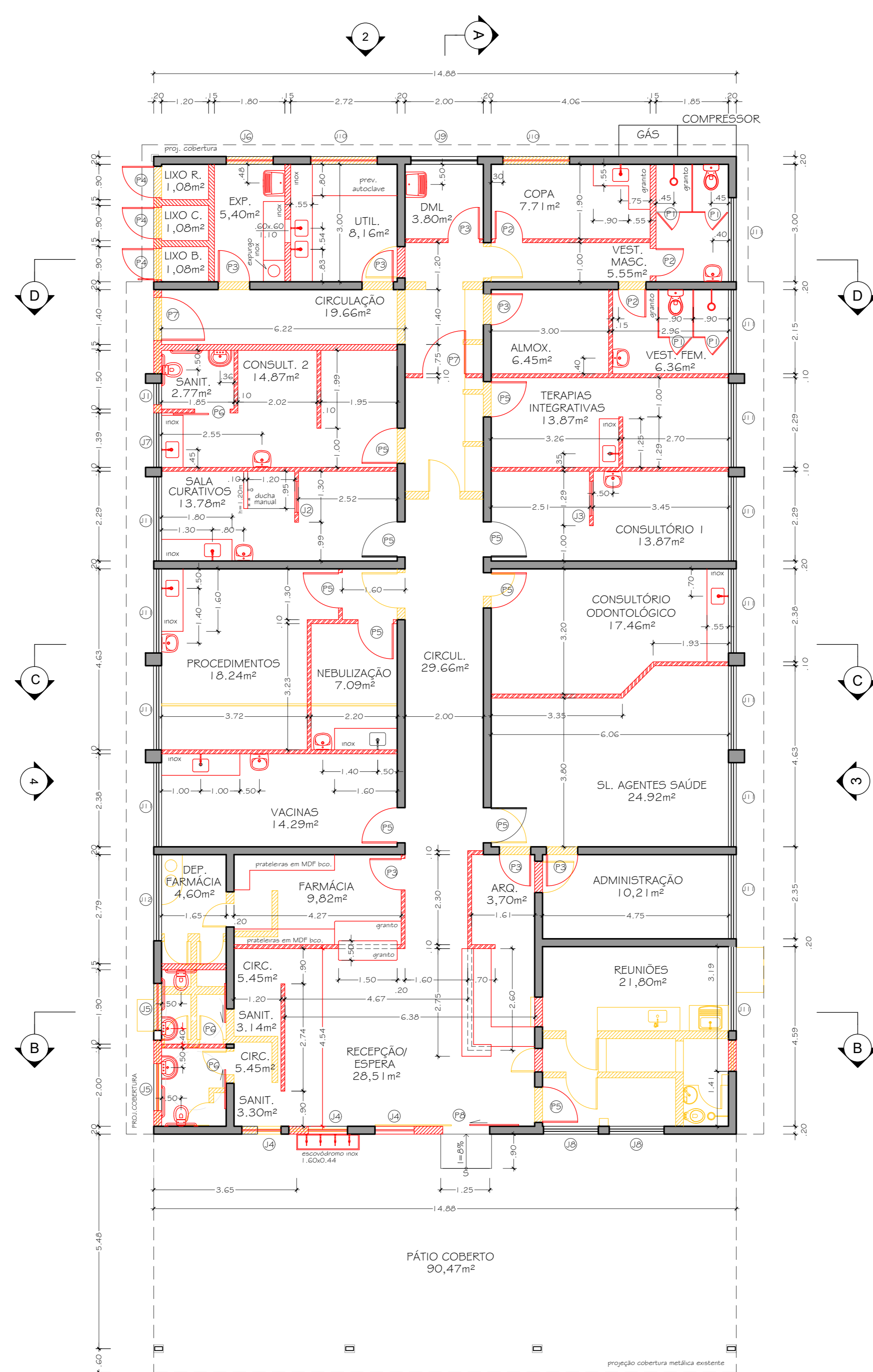


1 PL. BAIXA LAYOUT
esc: 1/75

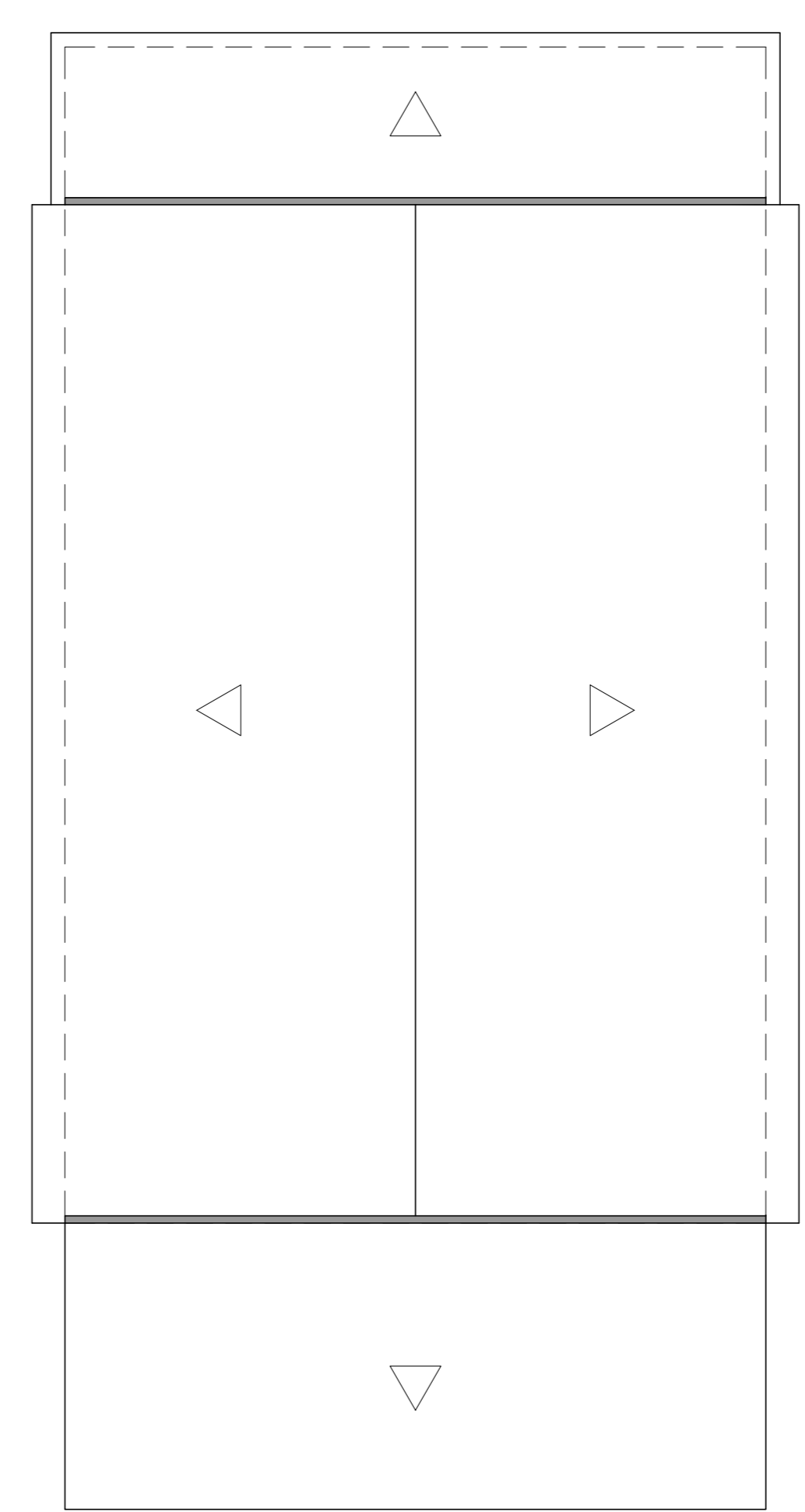


2 PLANTA BAIXA
esc: 1/75


QUADRO DE ESQUADRAS - PORTAS	
DIMENSÕES	
P1	60 x 210cm (folha) Porta de abrir em alumínio branco
P2	70 x 210cm (folha) Porta de abrir em madeira lisa
P3	80 x 210cm (folha) Porta de abrir em madeira lisa
P4	80 x 210cm (folha) Porta em ferro e tela
P5	90 x 210cm (folha) Porta de abrir em madeira lisa
P6	90 x 210cm (folha) Porta de correr lisa em madeira
P7	110 x 210cm (folha) Porta de abrir em madeira lisa
P8	120 x 210cm (folha) Porta de correr

QUADRO DE ESQUADRAS - JANELAS	
J1	55 x 151143cm Janela tipo basculante 6 folhas em ferro e vidro fixo (Existente)
J2	80 x 70120cm Vidro fixo
J3	90 x 70120cm Vidro fixo
J4	100 x 100120cm Janela tipo basculante dupla com 3 folhas p/ módulo em ferro e vidro fixo
J5	120 x 50240cm Janela tipo basculante 3 folhas em ferro e vidro fixo
J6	120 x 50205cm Janela tipo basculante 3 folhas em aço e vidro fixo
J7	139 x 151143cm Janela tipo basculante 6 folhas em ferro e vidro fixo (Existente)
J8	140 x 80150cm Janela tipo basculante dupla com 4 folhas em ferro e vidro fixo (Existente)
J9	170 x 50205cm Janela tipo basculante 3 folhas em ferro e vidro fixo (Existente)
J10	170 x 50205cm Janela tipo basculante 3 folhas em ferro e vidro fixo
J11	215 x 151143cm Janela tipo basculante dupla com 6 folhas em ferro e vidro fixo (Existente)
J12	220 x 151143cm Janela tipo basculante 6 folhas em ferro e vidro fixo (Existente)

QUADRO DE ÁREAS	
Área útil	421,36m²
Área total	484,62m²



3 PL. DE COBERTURA
esc: 1/125



**PREFEITURA MUNICIPAL
DE
PETRÓPOLIS**

SECRETARIA DE OBRAS

DEPARTAMENTO DE PROJETOS E OBRAS PÚBLICAS

Projeto: UNIDADE BÁSICA DE SAÚDE ÁGUAS LINDAS	
Local: ESTRADA DO PALMITAL, 768 - NOGUEIRA - PETRÓPOLIS - RJ	
PLANTAS BAIXAS	
Autor do Projeto: Rita de Cássia Wibert arquiteta - CAU: A16911-0	Contínio do Autor do Projeto:
Data: MAIO/2019	Escala: INDICADA
Vistos e Carimbos:	01/03