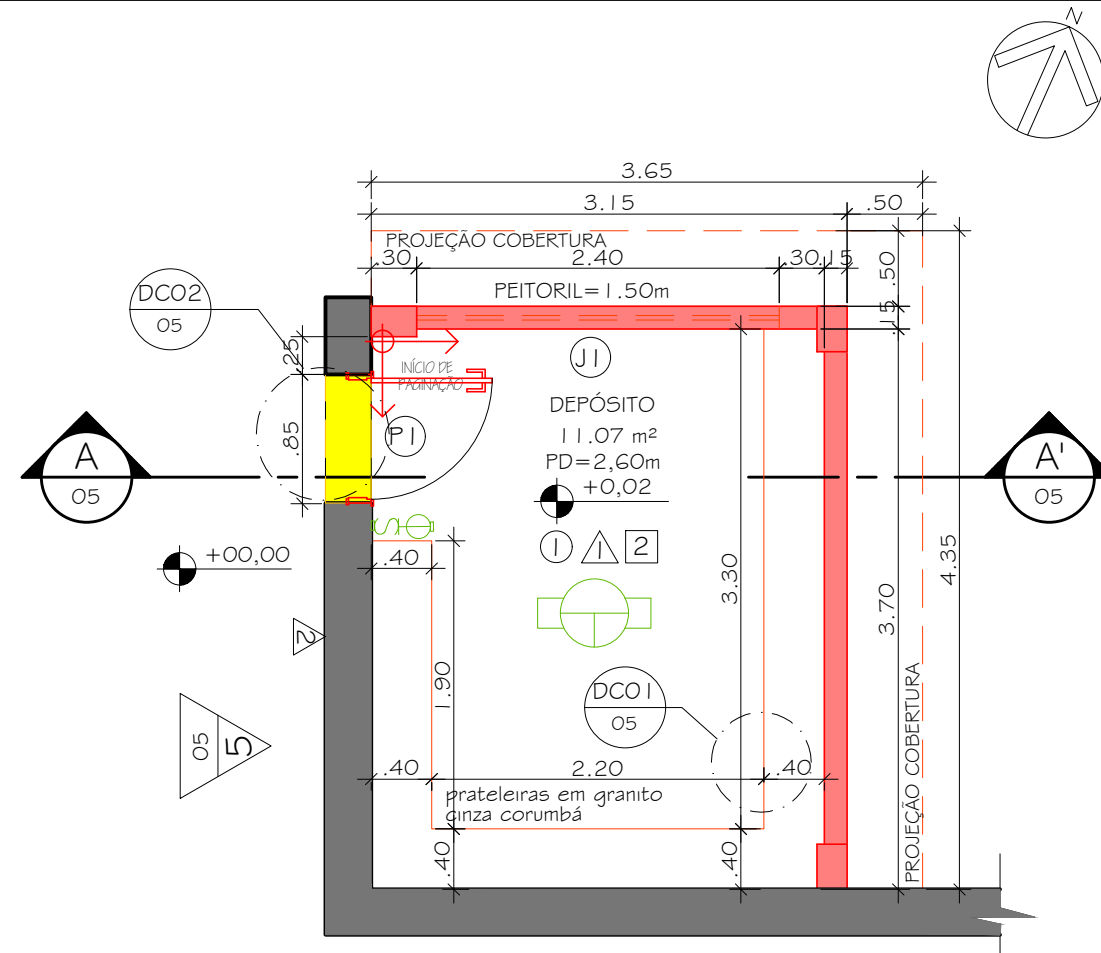
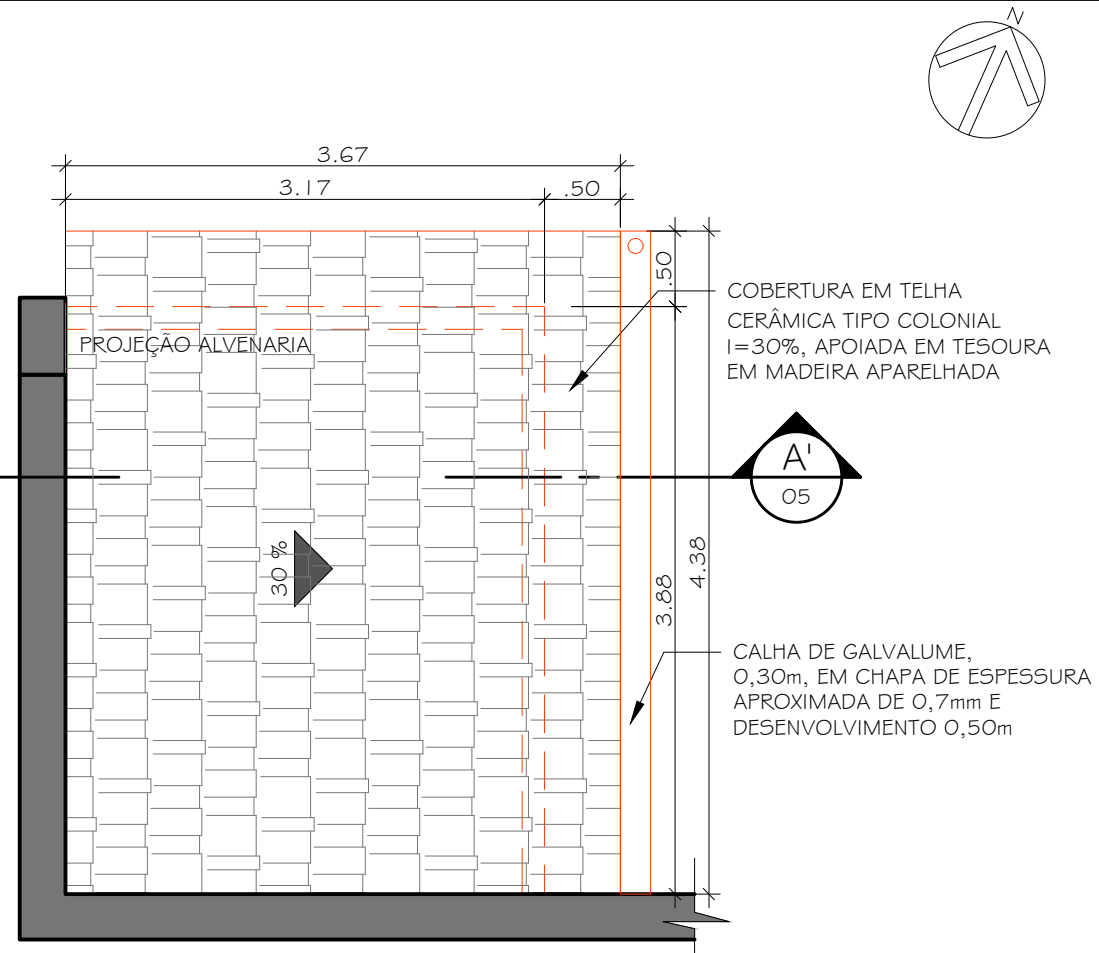


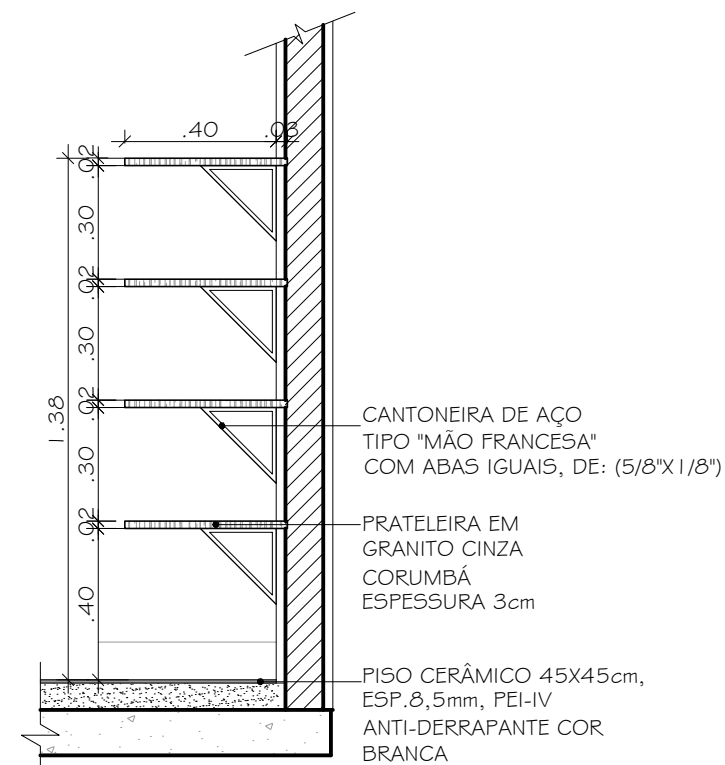
1 DGO I - DEPÓSITO - PLANTA DE SITUAÇÃO
ESCALA 1/100



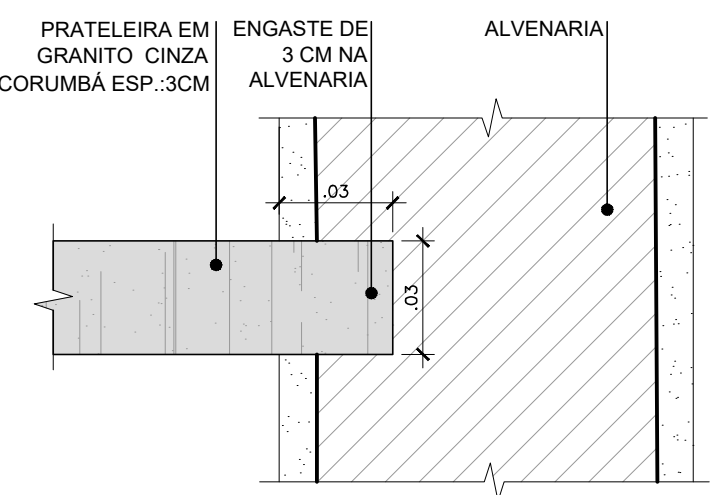
2 DGO I - DEPÓSITO - PLANTA BAIXA
ESCALA 1/50



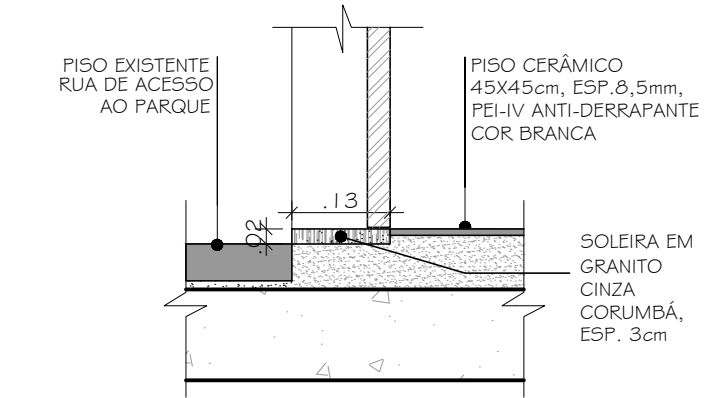
3 DGO I - PLANTA DE COBERTURA
ESCALA 1/50



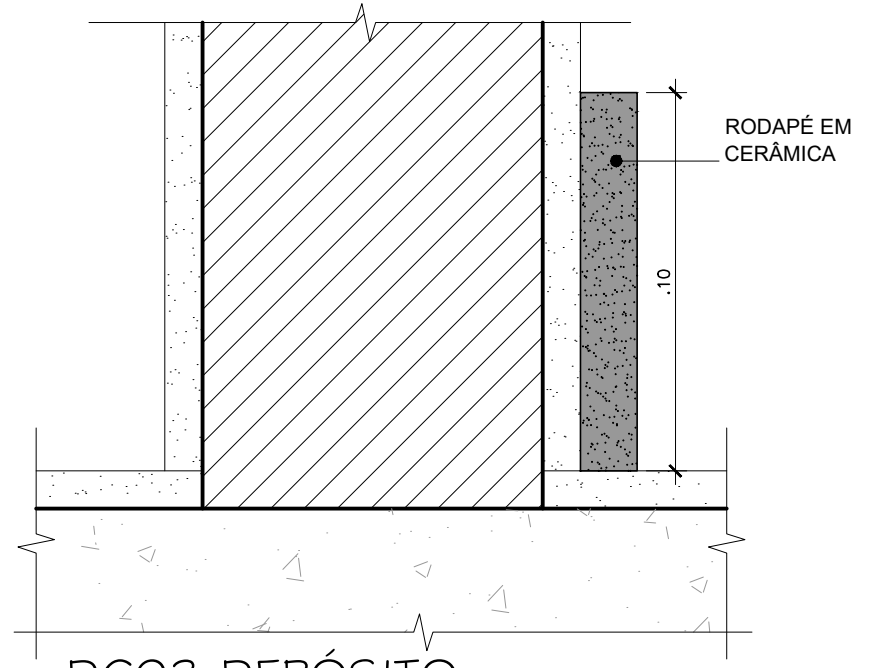
6 DCO I - DEPÓSITO - PRATELEIRAS
ESCALA 1/20



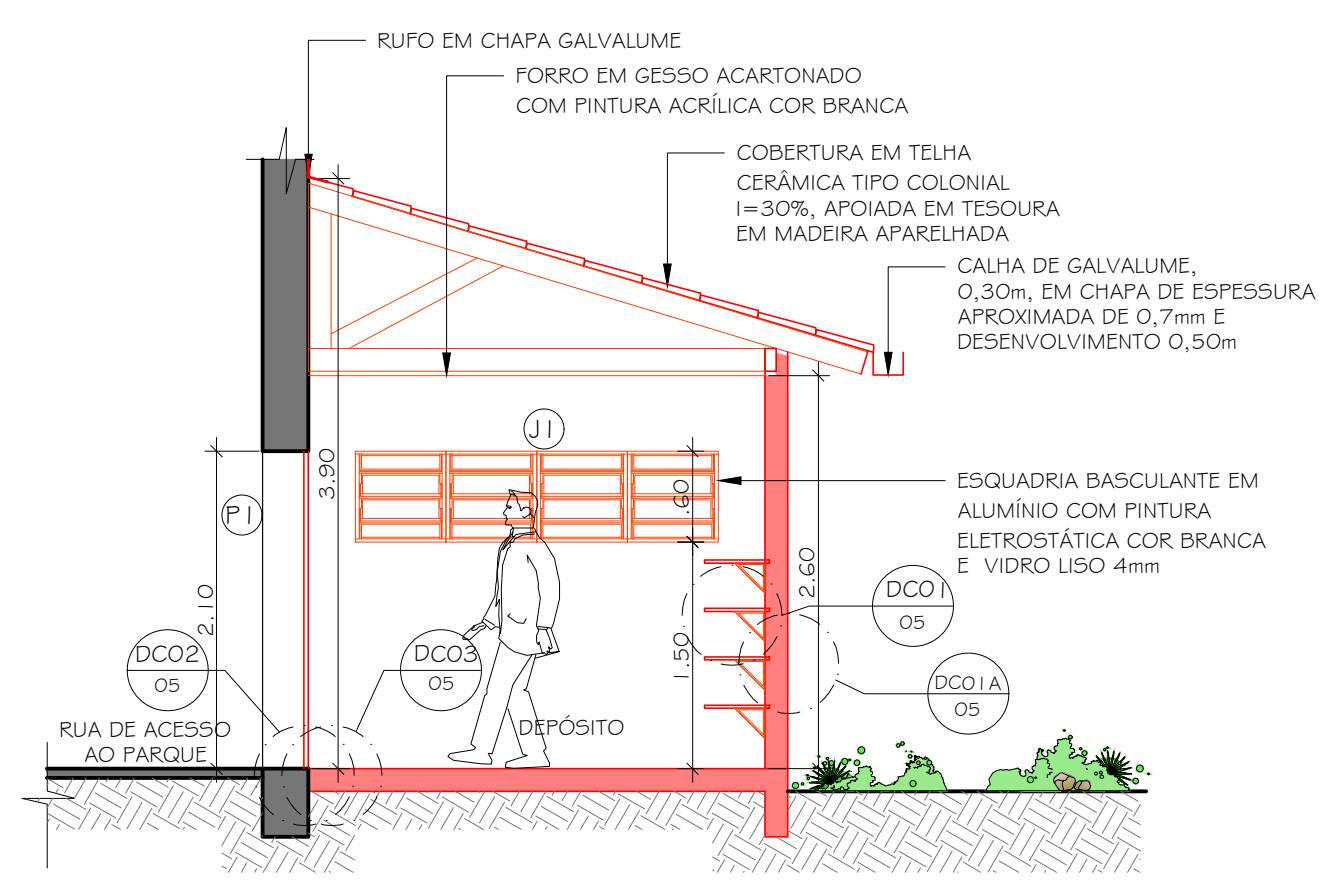
7 DCO I A - ENGASTE PRATELEIRAS
ESCALA 1/2



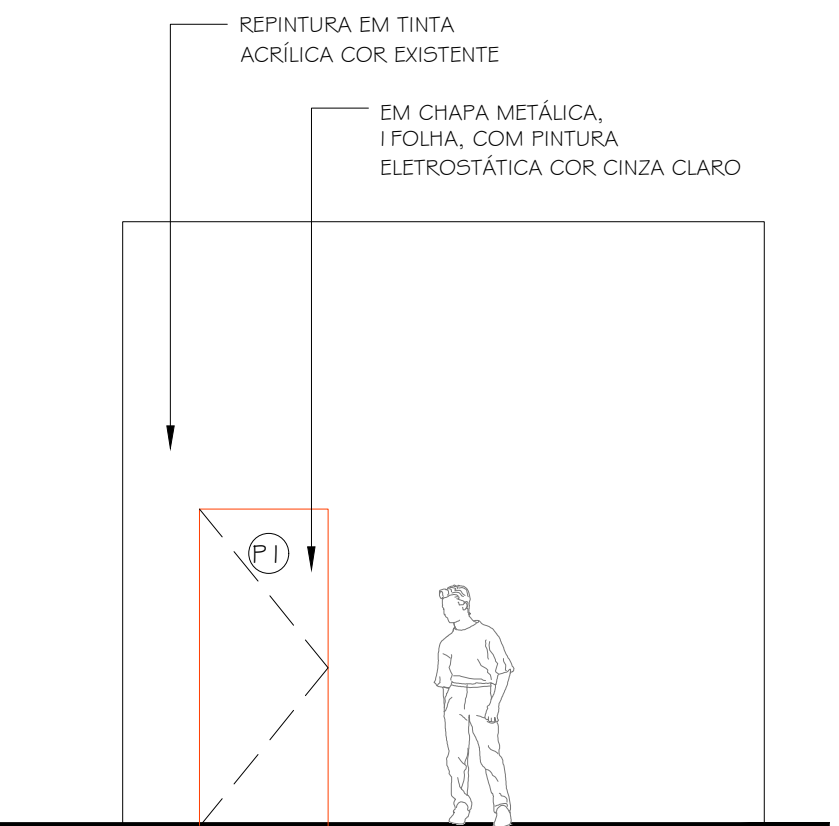
8 DCO2 - DEPÓSITO - DETALHE SOLEIRA
ESCALA 1/10



9 DCO3 - DEPÓSITO - DETALHE RODAPÉ
ESCALA 1/2



4 DGO I - DEPÓSITO - CORTE AA'
ESCALA 1/50



5 DGO I - DEPÓSITO - VISTA I
ESCALA 1/50

QUADRO DE ESQUADRIAS						
PORTAS	CÓDIGO	QUANTID.	DIMENSÃO		ESPECIFICAÇÕES	
			LARGURA	ALTURA		
ABRIR	P 1	01	0.80	2.10	EM CHAPA METÁLICA, 1 FOLHA, COM PINTURA ELETROSTÁTICA COR CINZA CLARO	
JANELAS	CÓDIGO	QUANTID.	DIMENSÃO		ESPECIFICAÇÕES	
			LARGURA	ALTURA		
BASCULANTE	J 1	01	2.40	0.60	EM ALUMÍNIO COM PINTURA ELETROSTÁTICA COR BRANCA E VIDRO LISO 4mm	

ESPECIFICAÇÕES	
○	PISO
2	PISO CERÂMICO 45X45CM, 8,5MM DE ESPESURA, P.E.I - IV, ANTI-DERRAPANTE
△	PAREDE
1	PINTURA ACRÍLICA FOSCA COR BRANCO NEVE "SUVINIL", OU SIMILAR
2	REPINTURA EM TINTA ACRÍLICA COM A COR EXISTENTE
□	TETO
1	FORRO EM GESSO ACARTONADO COM PINTURA ACRÍLICA COR BRANCO NEVE "SUVINIL" OU SIMILAR

LEGENDA			
	EXISTENTE		INTERRUPTOR SIMPLES COM ESPELHO 2x4
	A DEMOLIR		TOMADA BAIXA 110V
	A CONSTRUIR		LUMINARIA DE SOBREPOR ALETADA PARA 02 LAMPADAS LED DE 18W COM DIFUSOR DE ALTO BRILHO
	INÍCIO DE PAGINAÇÃO		

LISTA DE DETALHES	
DG - DETALHES GERAIS	DC - DETALHES CONSTRUTIVOS
1. DETALHE GERAL 01 (DGO1) - DEPÓSITO;	1. DCO1 - DEPÓSITO - PRATELEIRAS;
2. DETALHE GERAL 02 (DGO2) - DECK/PARQUE INFANTIL;	2. DCO1A - ENGASTE PRATELEIRAS;
3. DETALHE GERAL 03 (DGO3) - JARDIM SENSORIAL;	3. DCO2 - DEPÓSITO - DETALHE SOLEIRA;
4. DETALHE GERAL 04 (DGO4) - ÁREAS DE ESTAR/ CONTEMPLAÇÃO.	4. DCO3 - DEPÓSITO - DETALHE RODAPÉ;
DP - DETALHES DE PAVIMENTAÇÃO	5. DCO4 - MURO DE CONTENÇÃO / DECK;
1. DP01 - PAVIMENTO DRENANTE - SEÇÃO TRANSVERSAL TÍPICA;	6. DCO5 - DECK / PARQUE INFANTIL;
2. DP02 - PAVIMENTO EM SAIBRO - SEÇÃO TRANSVERSAL TÍPICA;	7. DCO6 - MURETA DE PROTEÇÃO (PARQUE INFANTIL);
3. DP03 - PAVIMENTO DRENANTE - SEÇÃO TRANSVERSAL TÍPICA;	8. DCO7 - PERGOLA I;
4. DP04 - PAVIMENTO DRENANTE - SEÇÃO TRANSVERSAL TÍPICA.	9. DCO7A - PERGOLA I - VIGA SUPERIOR;
DM - DETALHES DE MOBILIÁRIO	10. DCO7B - PERGOLA I - FUNDAÇÃO;
1. DM01 - BANCO COM ENCOSTO;	11. DCO8 - MURETA DE PROTEÇÃO;
2. DM02 - BANCO SEM ENCOSTO;	12. DCO9 - ESPELHO D'ÁGUA DECK;
3. DM03 - FLOREIRA;	13. DCO10 - PERGOLA II;
4. DM04 - LIXEIRA SIMPLES;	14. DCO10A - PERGOLA II - VIGA SUPERIOR;
5. DM05 - LIXEIRA RECICLÁVEIS;	15. DCO10B - PERGOLA II - FUNDAÇÃO;
6. DM06 - CERA DE AÇO;	16. DCO11 - PAVIMENTO DRENANTE;
7. DM07 - MESA 4 LUGARES;	17. DCO12 - VALETA EM LAJOTAS DE PEDRA;
8. DM08 - MESA 5 LUGARES (ACESSÍVEL).	18. DCO13 - POSTE BALIZADOR PARA JARDIM.

NOTAS GERAIS	
1 - CONFERIR MEDIDAS NO LOCAL;	
2 - NÍVEIS E DIMENSÕES EM METRO.	

DIREITOS AUTORAIS RESERVADOS. A REPRODUÇÃO TOTAL OU PARCIAL SEM PRÉVIA AUTORIZAÇÃO, SUJEITARÁ O INFRATOR ÀS PENAS DA LEI FEDERAL 9610/98 E LEI ESTADUAL Nº 4144.

REVISÃO	DISCRIMINAÇÃO	DATA	RESP.
00	EMIÇÃO INICIAL	23/06/2023	

CONSTRUTORA

SOB - SECRETARIA DE OBRAS

LOCAL: AV. IPIRANGA, Nº 853, CENTRO, PETRÓPOLIS - RJ	ARQUIVO: PMP2315-URBEXE-05-10_R0.dwg
--	---

PROJETO EXECUTIVO
PARA URBANIZAÇÃO DO PARQUE NATURAL MUNICIPAL DE PETRÓPOLIS
(PARQUE PADRE QUINHA)

ELABORADO: ROSANGELA MOURA CAU RJ A42033-6	VISTO: DATA: JUNHO/2023
--	-------------------------------

PLANTA: 05/10	ESCALA: INDICADA
------------------	---------------------

SETAGEM	COR	ESPESS.
1	0.1	1
2	0.2	2
3	0.3	3
4	0.35	4
5	0.4	5
6	0.5	6
7	0.05	7
8	0.1	8
9	0.1	9
10-255	0.2	10