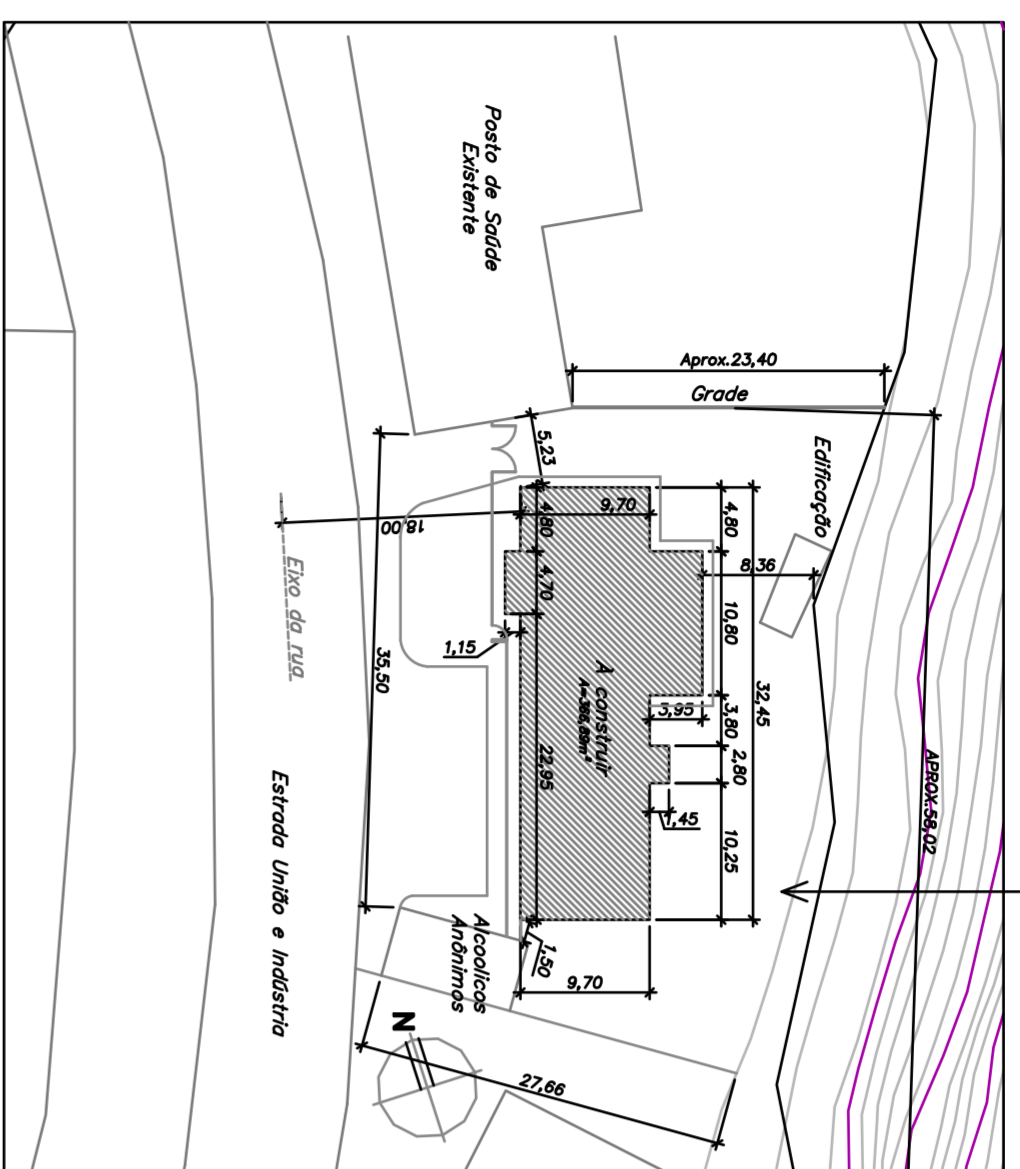
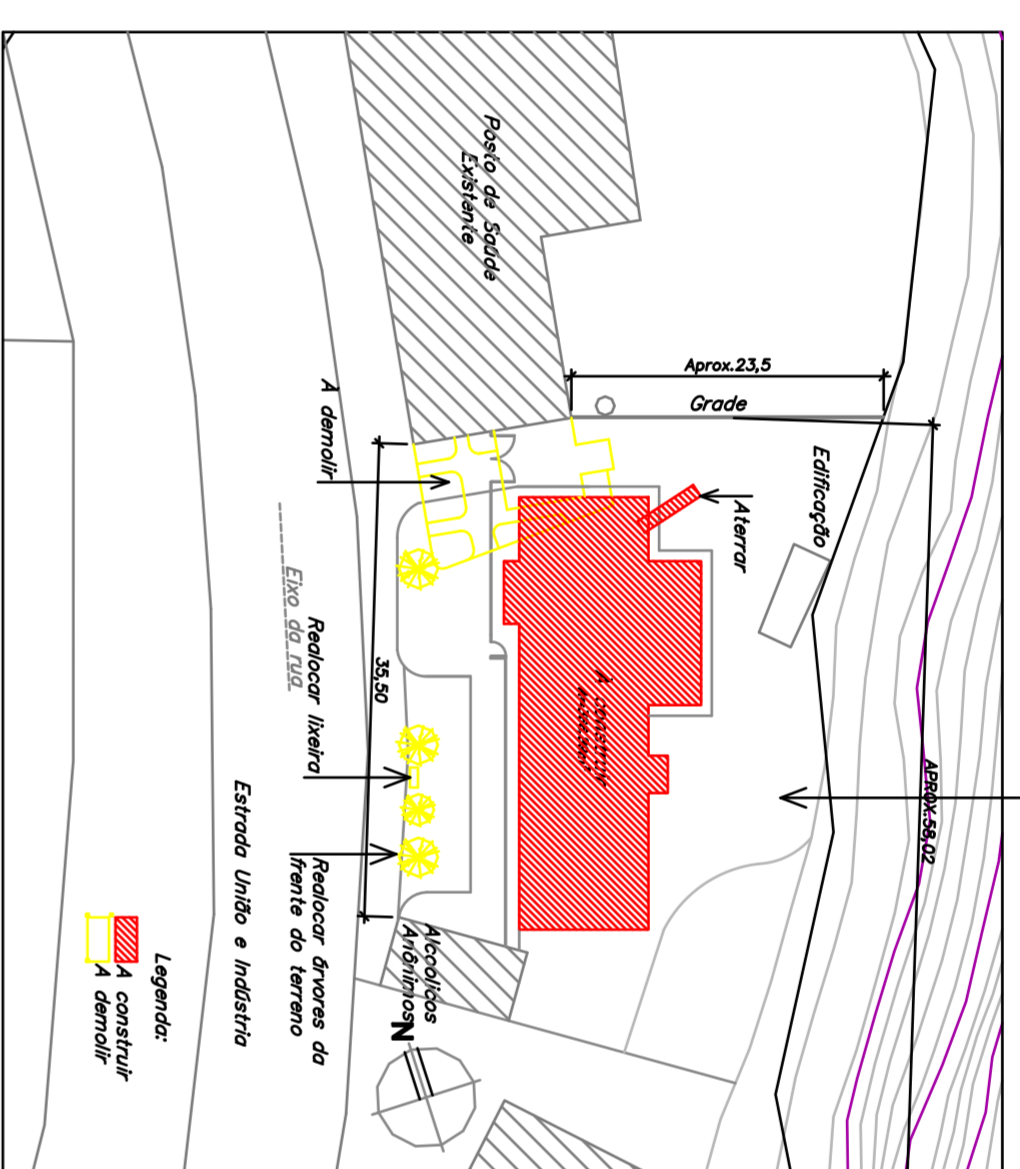


**NOTAS:**  
 Cotas em metros  
 Áreas em metros  
 A cota prevalece sobre a escala  
 Conter medidas no local



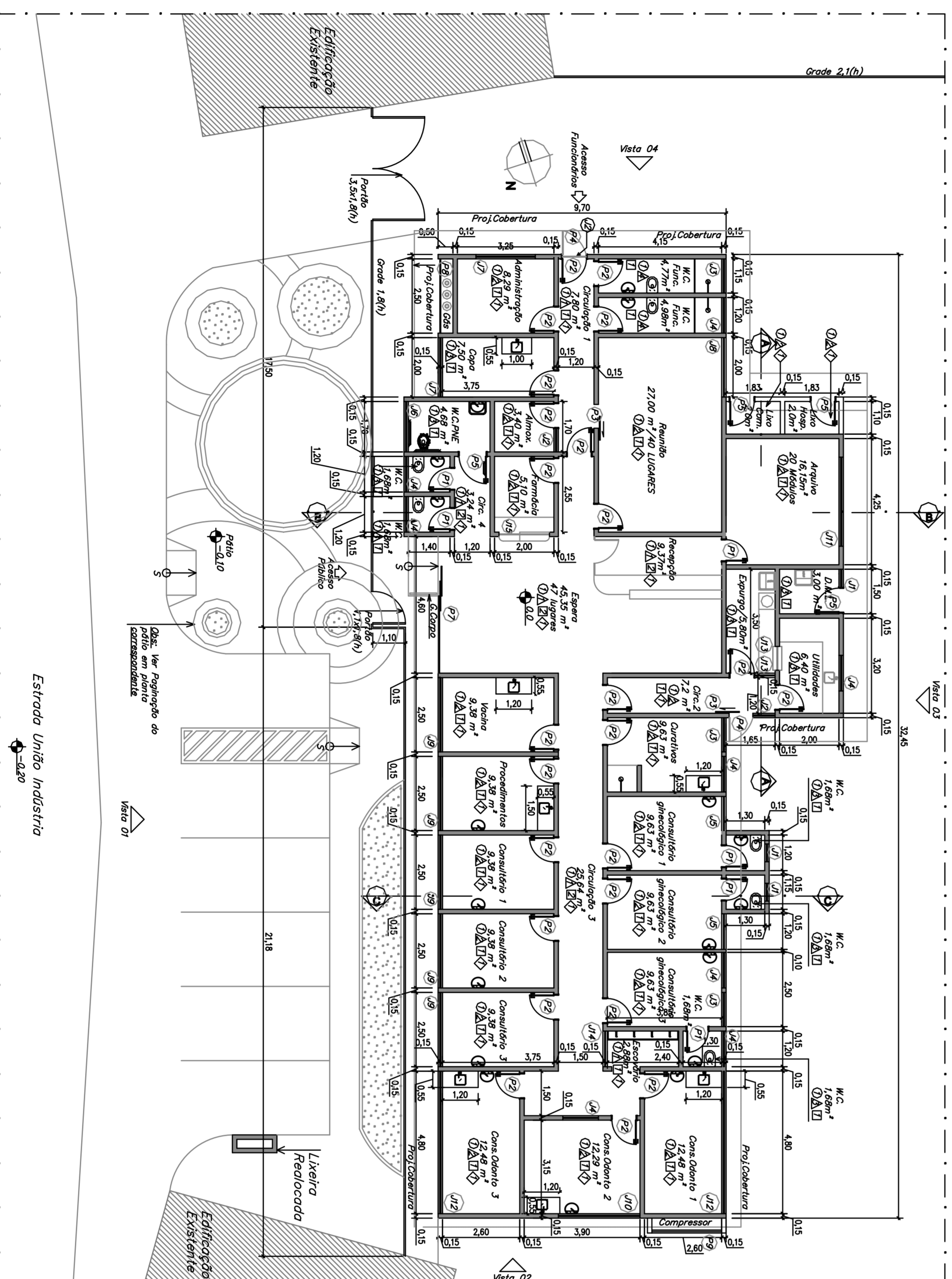
**PLANTA SITUAÇÃO/IMPLANTAÇÃO**  
 Escala: 1/500



**PLANTA DEMOLIR/CONSTRUIR**  
 Escala: 1/500

Prever sistema de drenagem de águas pluviais no alinhado de aproximadamente 50 metros no lado do terreno e 10 metros de afastamento.

Prever sistema de drenagem de águas pluviais no alinhado de aproximadamente 50 metros no lado do terreno e 10 metros de afastamento.



**PLANTA BAIXA COTADA**  
 Escala: 1/100

**QUADRO DE ESPECIFICAÇÕES**

QTD.	UNID.	L.	M.	PAQUETIZADO/ESPECIFICAÇÕES
020	1000 L	H	1000	RESERVAÇÃO DE ESPECIFICAÇÕES
P1	1000 L	2,7m x 2,1m	1	6 Pavão cego em madeira
P2	1000 L	2,7m x 2,1m	1	24 Pavão cego em madeira
P3	1000 L	2,7m x 2,1m	1	24 Pavão cego em madeira
P4	1000 L	2,7m x 2,1m	1	2 Pavão de ferro em barras verticais
P5	1000 L	2,7m x 2,1m	1	3 Pavão de ferro em barras verticais
P6	1000 L	2,7m x 2,1m	1	1 Pavão cego em madeira para
P7	1000 L	2,7m x 2,1m	1	1 Pavão cego em madeira para
P8	1000 L	2,7m x 2,1m	2	1 Pavão cego em madeira para
P9	1000 L	2,7m x 2,1m	2	1 Pavão cego em madeira para
P10	1000 L	2,7m x 2,1m	2	1 Pavão cego em madeira para

QTD.	UNID.	L.	M.	PAQUETIZADO/ESPECIFICAÇÕES
U1	1000 L	2,7m x 2,1m	1	3 Cadeira de alumínio branco
U2	1000 L	2,7m x 2,1m	2	3 Cadeira de alumínio branco
U3	1000 L	2,7m x 2,1m	2	3 Cadeira de alumínio branco
U4	1000 L	2,7m x 2,1m	2	3 Cadeira de alumínio branco
U5	1000 L	2,7m x 2,1m	2	3 Cadeira de alumínio branco
U6	1000 L	2,7m x 2,1m	2	3 Cadeira de alumínio branco
U7	1000 L	2,7m x 2,1m	2	3 Cadeira de alumínio branco
U8	1000 L	2,7m x 2,1m	2	3 Cadeira de alumínio branco
U9	1000 L	2,7m x 2,1m	2	3 Cadeira de alumínio branco
U10	1000 L	2,7m x 2,1m	2	3 Cadeira de alumínio branco
U11	1000 L	2,7m x 2,1m	2	3 Cadeira de alumínio branco
U12	1000 L	2,7m x 2,1m	2	3 Cadeira de alumínio branco
U13	1000 L	2,7m x 2,1m	2	3 Cadeira de alumínio branco
U14	1000 L	2,7m x 2,1m	2	3 Cadeira de alumínio branco
U15	1000 L	2,7m x 2,1m	2	3 Cadeira de alumínio branco

QTD.	UNID.	L.	M.	PAQUETIZADO/ESPECIFICAÇÕES
1	1	1	1	1 Pavão cego em madeira
2	1	1	1	1 Pavão cego em madeira
3	1	1	1	1 Pavão cego em madeira
4	1	1	1	1 Pavão cego em madeira
5	1	1	1	1 Pavão cego em madeira
6	1	1	1	1 Pavão cego em madeira
7	1	1	1	1 Pavão cego em madeira
8	1	1	1	1 Pavão cego em madeira
9	1	1	1	1 Pavão cego em madeira
10	1	1	1	1 Pavão cego em madeira
11	1	1	1	1 Pavão cego em madeira
12	1	1	1	1 Pavão cego em madeira
13	1	1	1	1 Pavão cego em madeira
14	1	1	1	1 Pavão cego em madeira
15	1	1	1	1 Pavão cego em madeira

**PREFEITURA MUNICIPAL DE PETRÓPOLIS**  
**SECRETARIA DE OBRAS**  
**DEPARTAMENTO DE PROJETOS E OBRAS PÚBLICAS**  
**PROJETO DE EXECUÇÃO DE UBS EM POSSE**

**ESTRADA UNIÃO INDÚSTRIA, POSSE, PETRÓPOLIS-RJ**

**PLANTA DE SITUAÇÃO/IMPLANTAÇÃO, PLANTA DEMOLIR/CONSTRUIR E PLANTA BAIXA COTADA**

Autor do Projeto de Arquitetura: Secretário de Obras - PMP

Data: Setembro/2013

Escala: INDICADAS

Vistas e Cotadas:

**01/03**