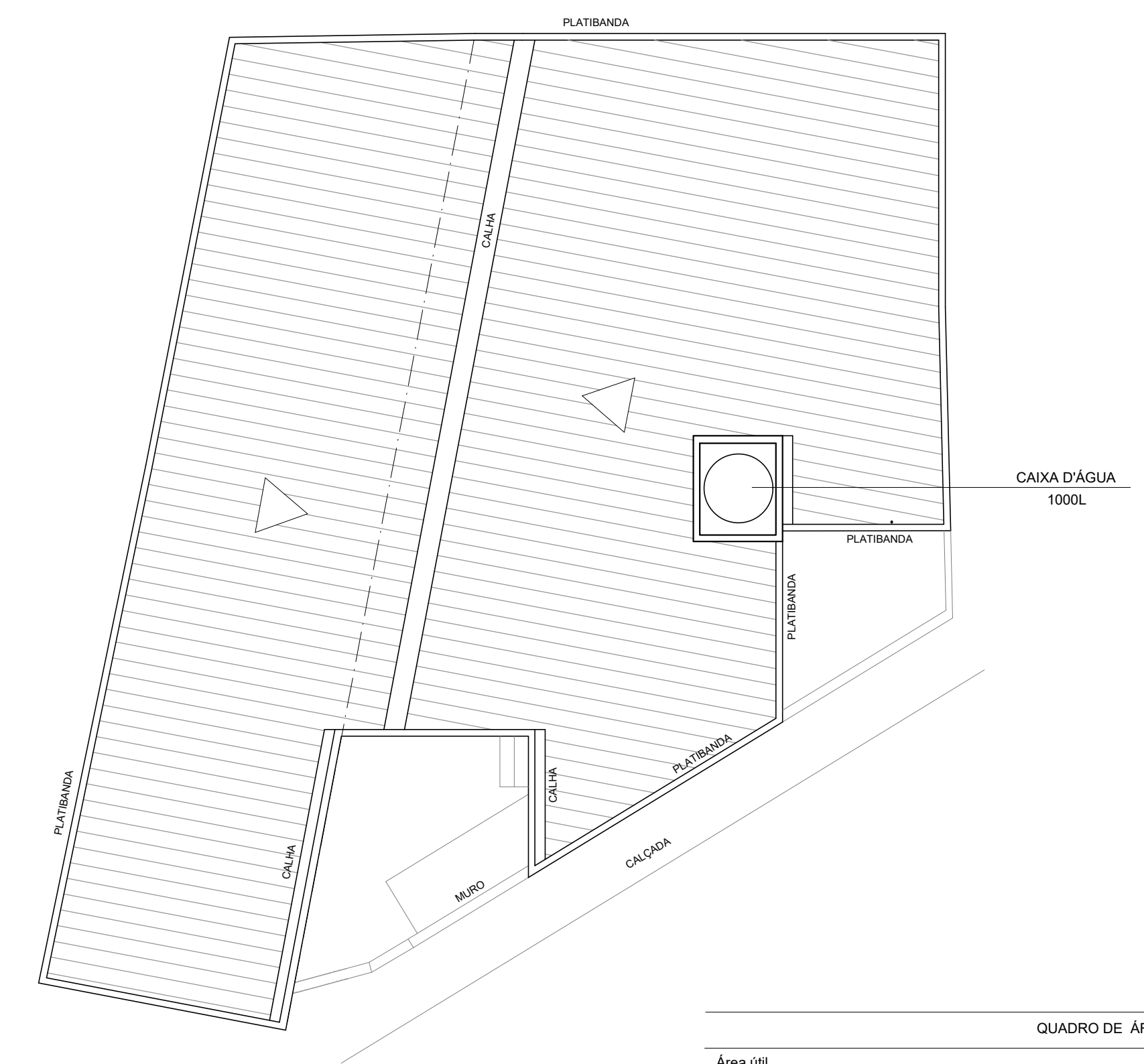




1 PL. B.X. LAYOUT  
esc. 1/50



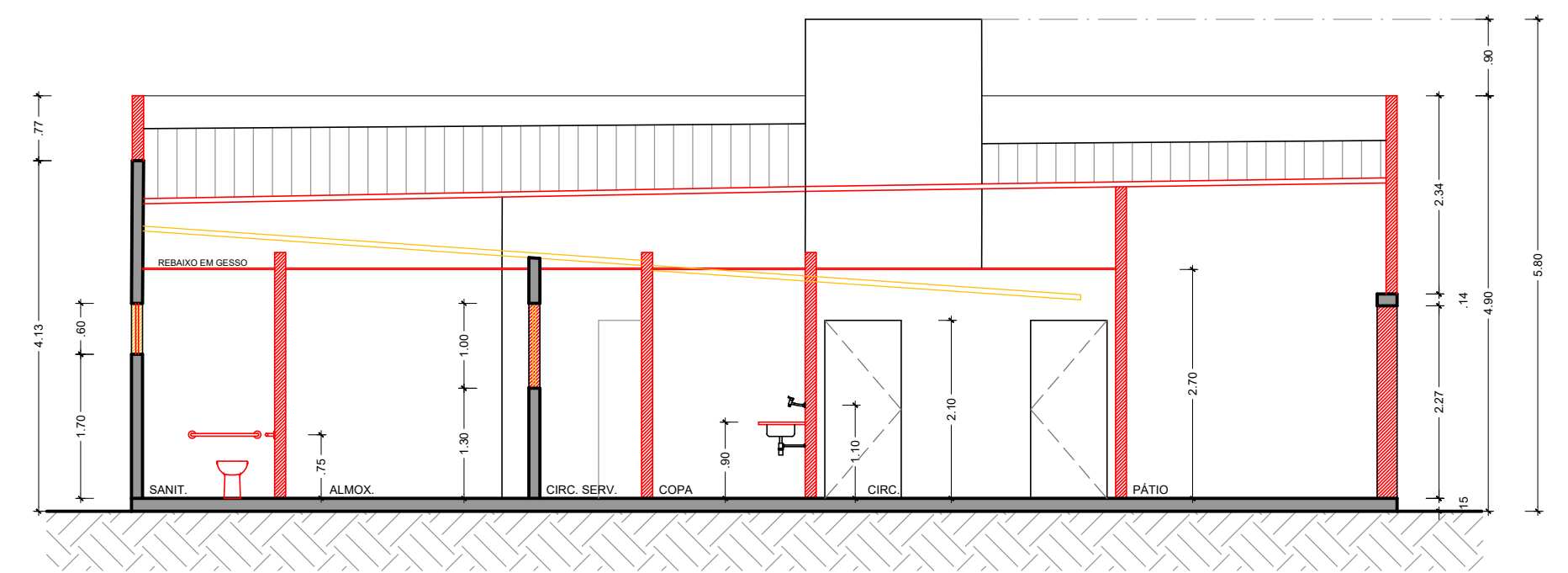
2 PL. BAIXA  
esc. 1/50



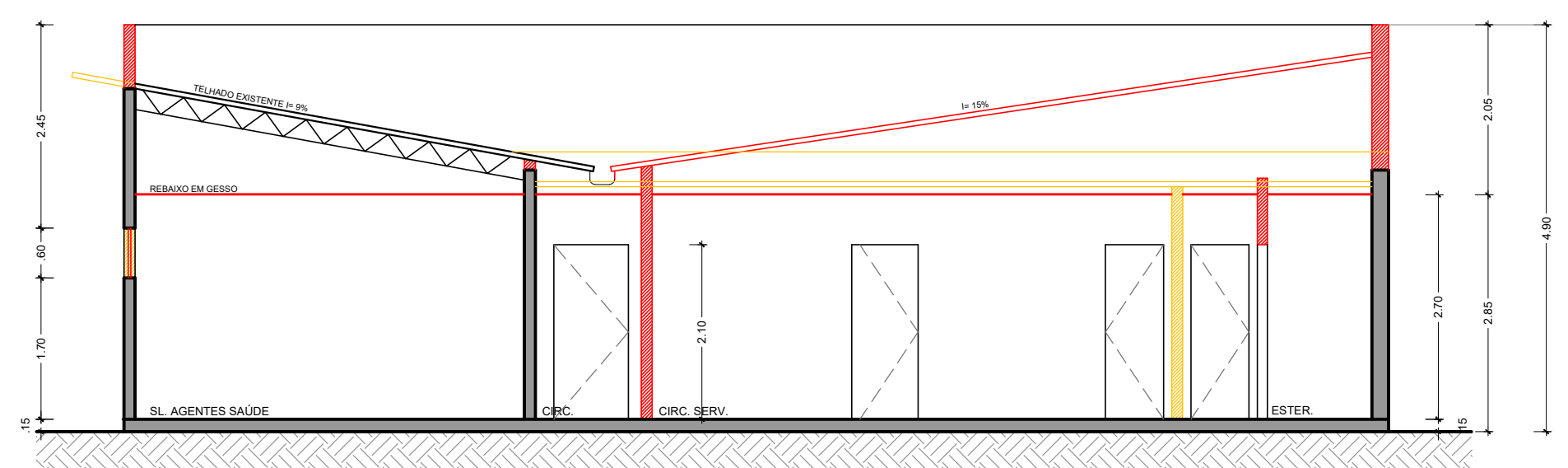
3 PL. COBERTURA  
esc. 1/100

QUADRO DE ÁREAS	
Área útil	190,74m²
Área construída	235,24m²
Área total terreno	261,25m²

LEGENDA PAREDES	
	Existente
	A construir - Alvenaria
	A construir - Drywall
	A demolir



4 CORTE 1-1  
esc. 1/50



5 CORTE 2-2  
esc. 1/50



**PREFEITURA MUNICIPAL  
DE  
PETRÓPOLIS**

**SECRETARIA DE OBRAS**

**DEPARTAMENTO DE PROJETOS E OBRAS PÚBLICAS**

Projeto  
**POSTO DE SAÚDE DA FAMÍLIA  
OSWALDO CRUZ**

Local:  
**R. Nossa Senhora Aparecida,s/n - VALPARAÍSO -  
PETRÓPOLIS - RJ**

Desenho:  
**PL. BAIXAS, PL.COBERTURA, CORTES E FACHADA**

Autor do Projeto: Rita de Cássia Wilbert arquiteta - CAU: A16911-0		Carimbo do Autor do Projeto:	
Data: NOV / 2019	Escala: IND.	Desenho:	Requerimento Nº:

Visões e Carimbos:	Prancha Nº: <b>01/01</b>
--------------------	-----------------------------