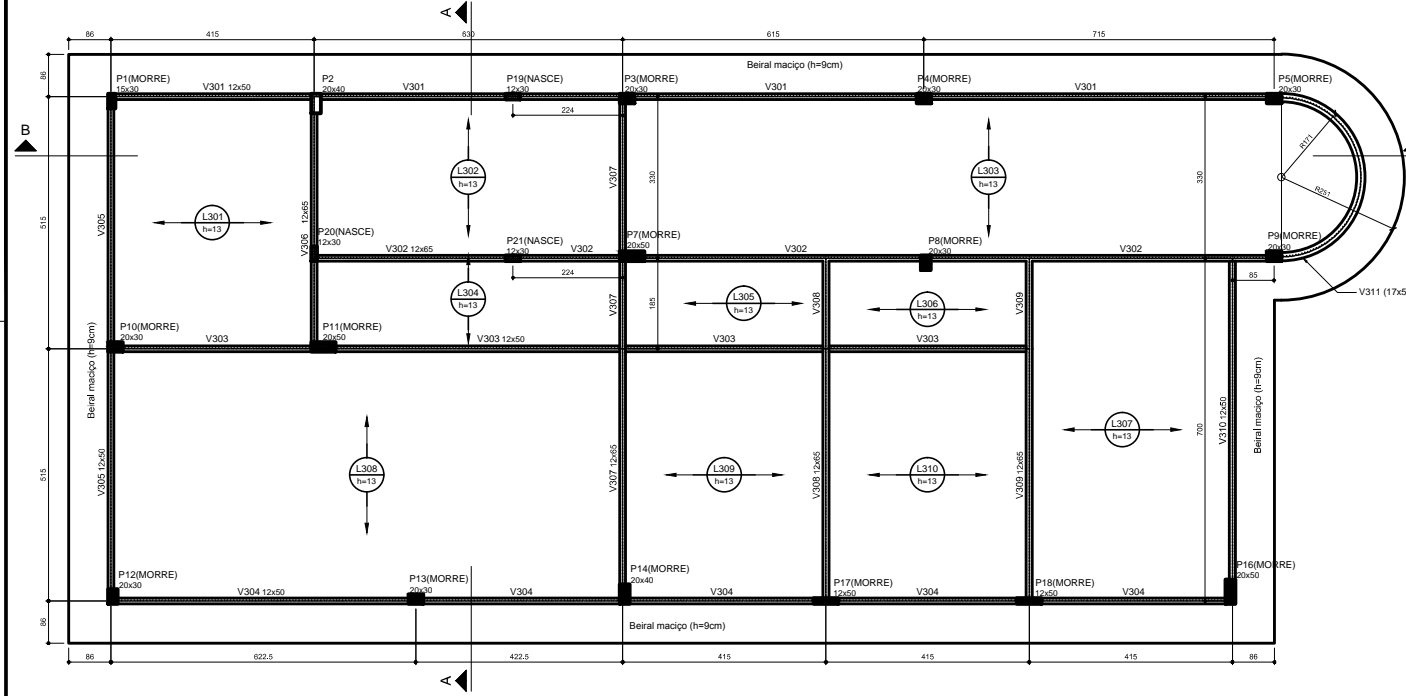


Forma do pavimento Forro

escala 1:50



Vigas - Forro			
Nome	Seção (cm)	Elevação (cm)	Nível (cm)
V301	12x50	0	616
V302	12x65	0	616
V303	12x50	0	616
V304	12x50	0	616
V305	12x50	0	616
V306	12x65	0	616
V307	12x65	0	616
V308	12x65	0	616
V309	12x65	0	616
V310	12x50	0	616
V311	17x50	0	616

LEGENDA

- PILAR QUE NASCE
- PILAR QUE SEGUE
- PILAR QUE MORRE

NOTAS GERAIS

- Usk PARA OS ELEMENTOS ESTRUTURAIS DESTA PRANCHA >= 30MPa;
- ARMADURA LONGITUDINAL ACO-CA50, ESTRIBOS ACO-CA60;
- COBRIMENTO DAS LAJES = 2cm;
- SERAO USADOS DISTANCIADORES PLASTICOS NA ESPESURA DOS COBRIMENTOS DE TODAS AS PECAS ARMADAS;
- PREVER UM ADEQUADO CONTROLE DE QUALIDADE E RIGIDOS LIMITES DE TOLERANCIA DA VARIABILIDADE DAS MEDIDAS;
- AS LAJES SERAO ENGASTADAS NAS VIGAS;
- TODAS AS PLATIBANDAS SERAO EXECUTADAS COM TIJULOS CERAMICOS VAZADOS E ESPESURA DE ATÉ 13cm, INCLUINDO REVESTIMENTOS;
- A EXECUCAO DEVERA OBEDECER AS PRESCRICOES DA NBR-6118:2003;
- A DOSAGEM DO CONCRETO TERÁ COMO BASE O Ixk ESPECIFICADO;
- NOS PRIMEIROS 7 DIAS A PARTIR DO LANÇAMENTO, SERÁ FEITA A CURA DO CONCRETO, MANTENDO UMEDECIDA A SUPERFICIE;
- QUALQUER ALTERAÇÃO QUE FOR NECESSARIA NESTE PROJETO, DEVERÁ SER COMUNICADA AO PROJETISTA, ANTES DA EXECUCAO;

DIREITOS AUTORAIS RESERVADOS. A REPRODUÇÃO TOTAL OU PARCIAL SEM PREVIA AUTORIZAÇÃO, SUJEITARA O INFRATOR AS PENAS DA LEI FEDERAL 9610/98 E LEI ESTADUAL Nº 4144.

REVISÃO	EMISSÃO INICIAL	DISCRIMINAÇÃO	DATA	VISTOS
			06/01/2014	

ESTRADA DA SAUDE, PETRÓPOLIS, R.J.

CONSTRUTORA

PROJETISTA

PROJETO EXECUTIVO DE CÁLCULO ESTRUTURAL
CENTRO DE EDUCAÇÃO INFANTIL NOVA VISTA
PÁVULO DO SOL, EST. CARA VAGIA E TETO CARA VAGIA

PROJETO: 06/20 DATA: 30/09/13

DESENHO: [] DATA: []

PROJETISTA

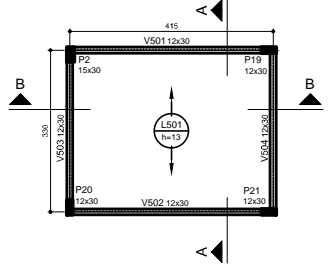
ELABORADO POR: M. MARINO
CORRETORES: []
PROJETO Nº: 06/20

DATA: 30/09/13

DESENHO: [] DATA: []

Forma do pavimento Teto Cx

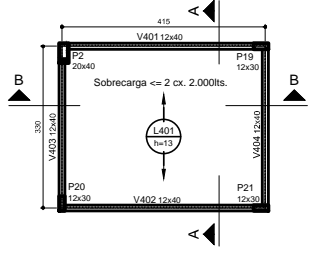
escala 1:50



Vigas - Teto cx			
Nome	Seção (cm)	Elevação (cm)	Nível (cm)
V501	12x30	0	863
V502	12x30	0	863
V503	12x30	0	863
V504	12x30	0	863

Forma do pavimento Piso Cx

escala 1:50



Vigas - Piso cx			
Nome	Seção (cm)	Elevação (cm)	Nível (cm)
V401	12x40	0	713
V402	12x40	0	713
V403	12x40	0	713
V404	12x40	0	713

