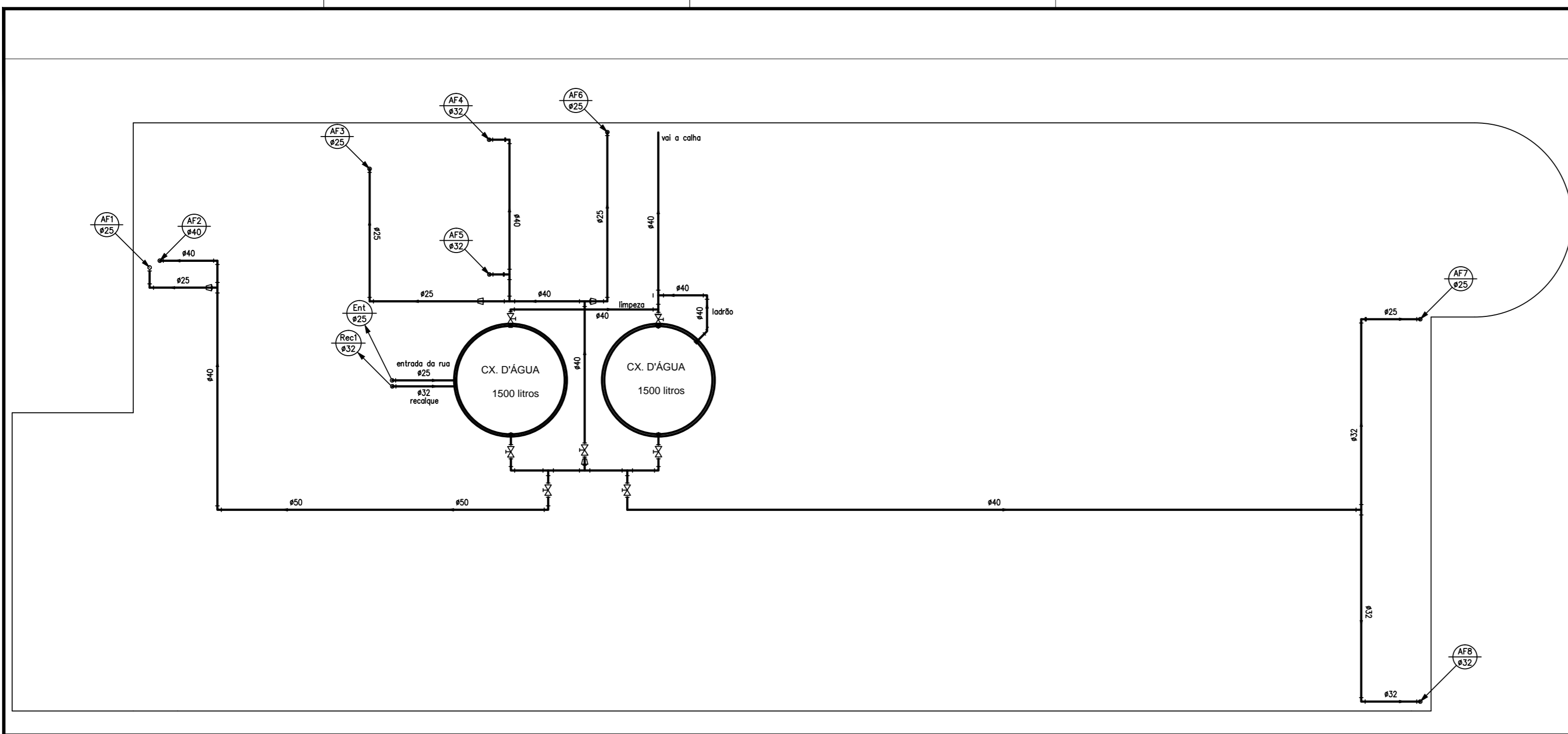


SETAGEM	
COR	ESPESS.
1	0.1
2	0.2
3	0.3
4	0.35
5	0.4
6	0.5
7	0.05
8	0.1
9	0.1
10-255	0.2

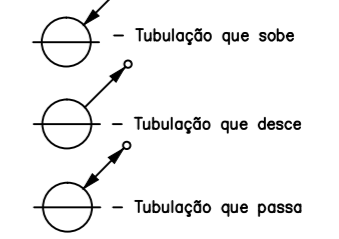


PLANTA BAIXA - COBERTURA
ESC. : 1/50

LEGENDA


- CA - Caixa Acoplada - h=0.25m
- CHUV - Saída para Chuveiro - h=2.10m
- RG - Registro de Gaveta - h=indicada
- RP - Registro de Pressão - h=1.10m
- T.JARD - Torneira para Jardim - h=0.65m
- T.LAV - Torneira para Lavatório - h=0.65m
- DUCH - Ducha higiênica - h=0.60m
- T.PIA - Torneira para Pia - h=1.10m
- T.FILT - Torneira para Filtro - h=1.70m
- T.TQUE - Torneira para Tanque - h=1.10m
- M.LAV - Lavadora de Roupa - h=0.90m

Obs.: 1) Tubulação não cotada ϕ =25mm



DIREITOS AUTORAIS RESERVADOS. A REPRODUÇÃO TOTAL OU PARCIAL SEM PRÉVIA AUTORIZAÇÃO, SUJEITARÁ O INFRATOR ÀS PENAS DA LEI FEDERAL 9610/98 E LEI ESTADUAL Nº 4144.

REVISÃO	DISCRIMINAÇÃO	DATA	VISTOS
00	EMISSÃO INICIAL	02/10/2013	



CONSTRUTORA
CONSÓRCIO CIDADE IMPERIAL

LOCAL:
ESTRADA DA SAUDADE, PETRÓPOLIS, R.J.

ARQUIVO:

PROJETISTA

URBANIZAÇÃO E REGULARIZAÇÃO DE ASSENTAMENTOS PRECÁRIOS
ESTRADA DA SAUDADE

PROJETO EXECUTIVO DE INSTALAÇÕES HIDRÁULICAS
DISTRIBUIÇÃO DE ÁGUA FRIA
CENTRO DE EDUCAÇÃO INFANTIL NO BOA VISTA - COBERTURA - BARRILETE

ELABORADO:	VISTO:
JORGE REBAS CAPARONS CREA/RJ 1974101067	

PLANTA:
01/04

DATA:
OUT/2013

DESENHO:
ESCALA:
INDICADO