




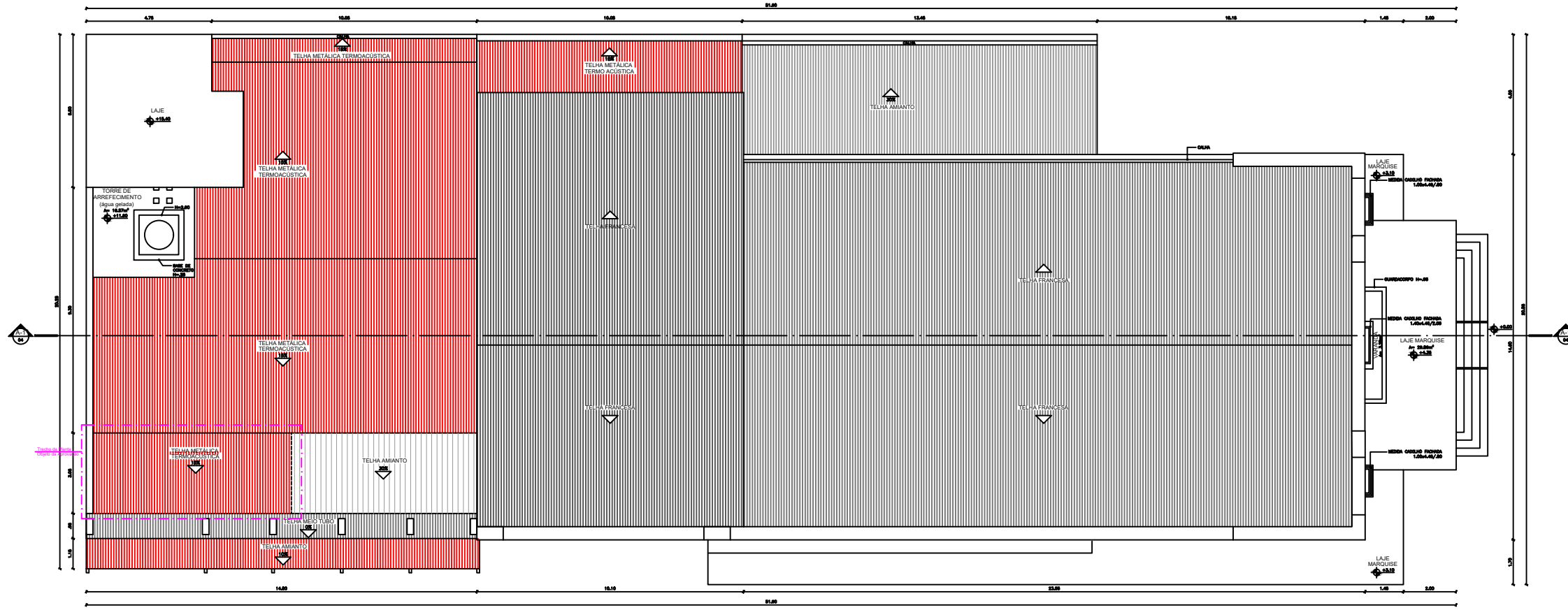


2 PLANTA COBERTURA  
ESCALA 1:500

LEGENDA:

	TEATRO		PRESERVAR
	ANEXO		CONSTRUIR
			DEMOLIR






1 PLANTA COBERTURA

QUADRO DE ESQUADRIAS


PORTAS	CÓDIGO	DIMENSÃO		QUANT.	ESPECIFICAÇÕES
		LARGURA	ALTURA		
Abzir	P 1	0.60	2.10	01	Em madeira, 1 folha, com aplicação de verniz.
Abzir	P 2	0.90	2.10	01	Em madeira, 1 folha, com aplicação de verniz.

JANELAS	CÓDIGO	DIMENSÃO			QUANT.	ESPECIFICAÇÕES
		LARG.	ALT.	PEIT.		
Maxim-Ar	J 1	0.80	1.80	1.00	01	Em alumínio anodizado natural, em dois módulos, sendo o superior tipo maxim-ar e o inferior esquadria fixa. Com vidro transparente 4mm.
Fixa	J 2	2.55	1.80	1.00	01	Em alumínio anodizado natural, em tres módulos. Com vidro transparente 4mm.
Maxim-Ar	J 3	11.20	1.80	1.00	01	Em alumínio anodizado natural, dividida em 14 módulos duplos, sendo os superiores tipo maxim-ar e os inferiores esquadria fixa. Com vidro transparente 4mm.

ESPECIFICAÇÕES

	Teto
1	Forro em gesso, com pintura acrílica na cor branca
	Parede
1	Pintura acrílica na cor Branco Neve até o teto
	Piso
1	Piso cerâmico 60x60cm, P.E.I.- IV, anti-derrapante
2	Piso cimentado

OBS: MEDIDAS EXPRESSAS EM METROS. TODAS AS MEDIDAS DEVEM SER CONFERIDAS NO LOCAL.



PREFEITURA MUNICIPAL  
DE PETRÓPOLIS

Secretaria de Obras, Habitação e  
Regularização fundiária  
Departamento de Obras Públicas

TÍTULO  
**ESTUDO PARA ADAPTAÇÃO DE FACHADA  
(Planta baixa - SUBSOLO E PAV. TÉRREO)**

PROJETO  
**CORTE E FACHADA LATERAL**

LOCAL  
**THEATRO DOM PEDRO  
Praça dos Expedicionários S/N - Centro - Petrópolis/RJ**

ESCALA  
1/100  
PRANCHA  
05/05  
DATA  
OUT. / 2021

AUTOR DO PROJETO DE ARQUITETURA

CARIMBO DO AUTOR DO PROJETO DE ARQUITETURA

VISTOS E CARIMBOS:

CÓDIGO DO PROJETO: