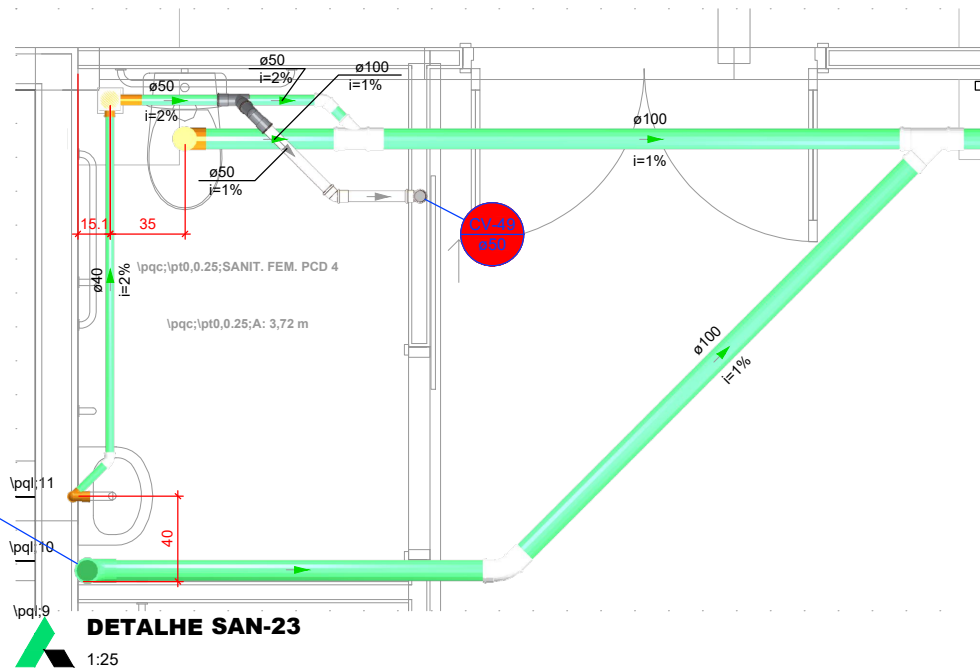
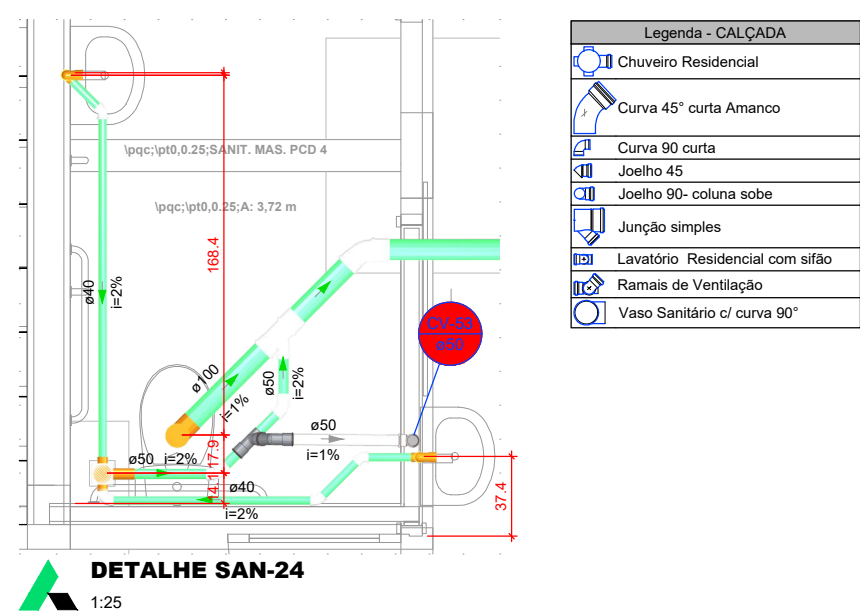


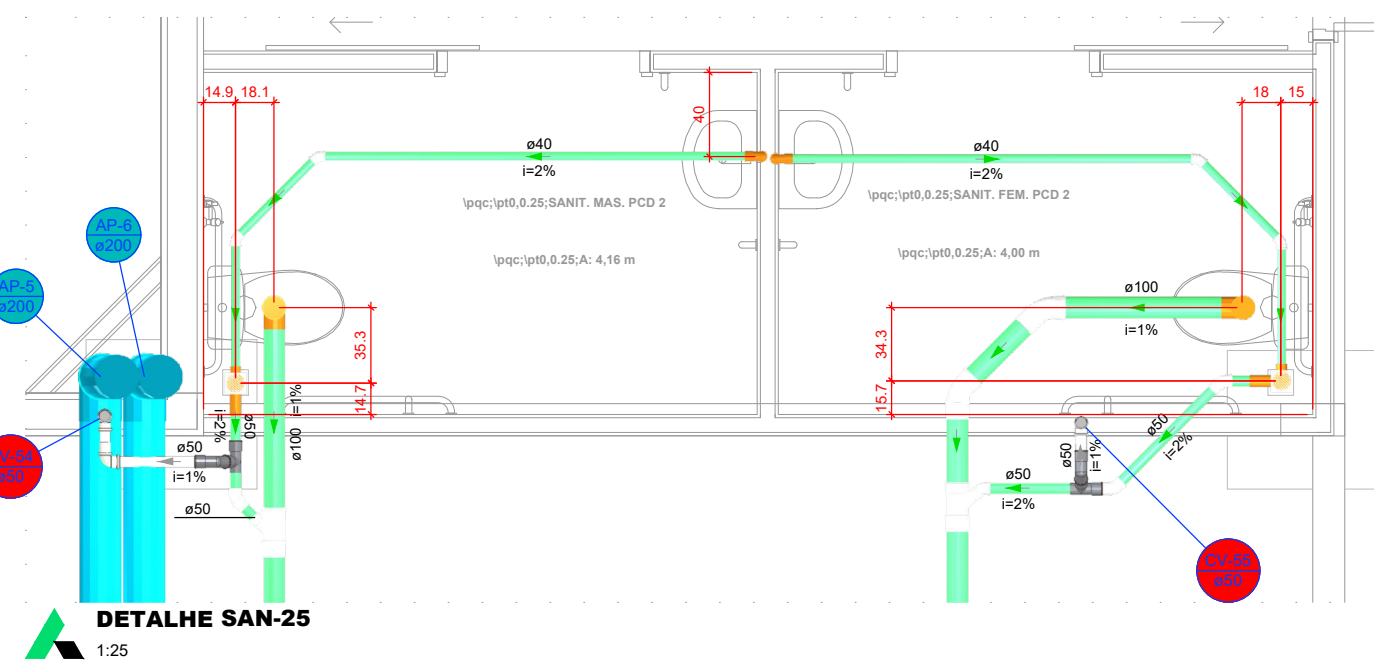
Legenda - CALÇADA	
	Calhas Inspeção Esgoto Simples
	Chuveiro Residencial
	Curva 45° curta Amarelo
	Joelho 45
	Joelho 90
	Joelho 90: coluna sobre
	Junção simples
	Junção simples c/ redução
	Lavatório Residencial com sifão
	Ramais de Ventilação
	Vaso Sanitário c/ curva 90°



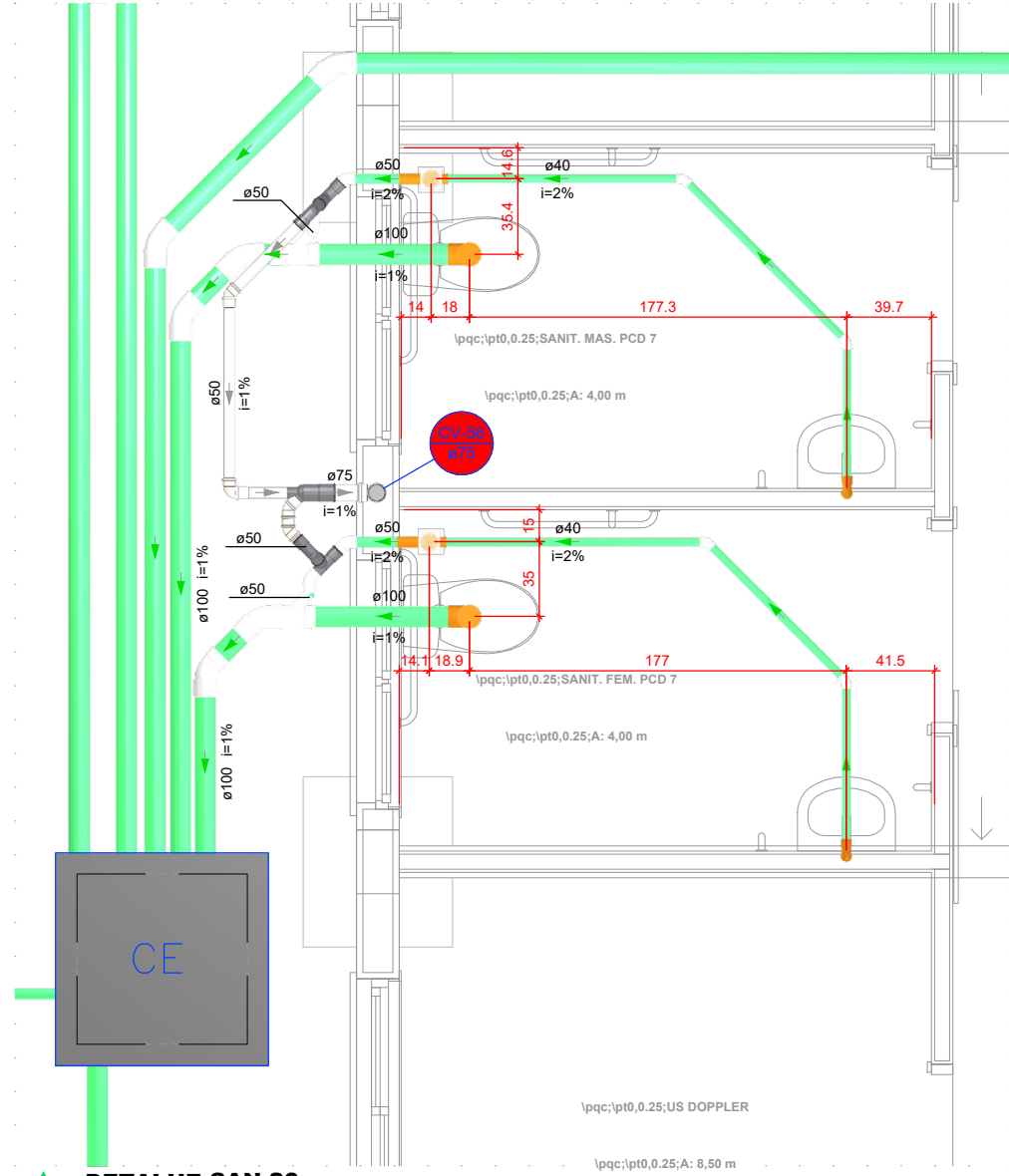
Legenda - CALÇADA	
	Chuveiro Residencial
	Curva 45° curta Amarelo
	Curva 90 curta-columa
	Joelho 45
	Joelho 90: coluna sobre
	Junção simples
	Lavatório Residencial com sifão
	Ramais de Ventilação
	Vaso Sanitário c/ curva 90°



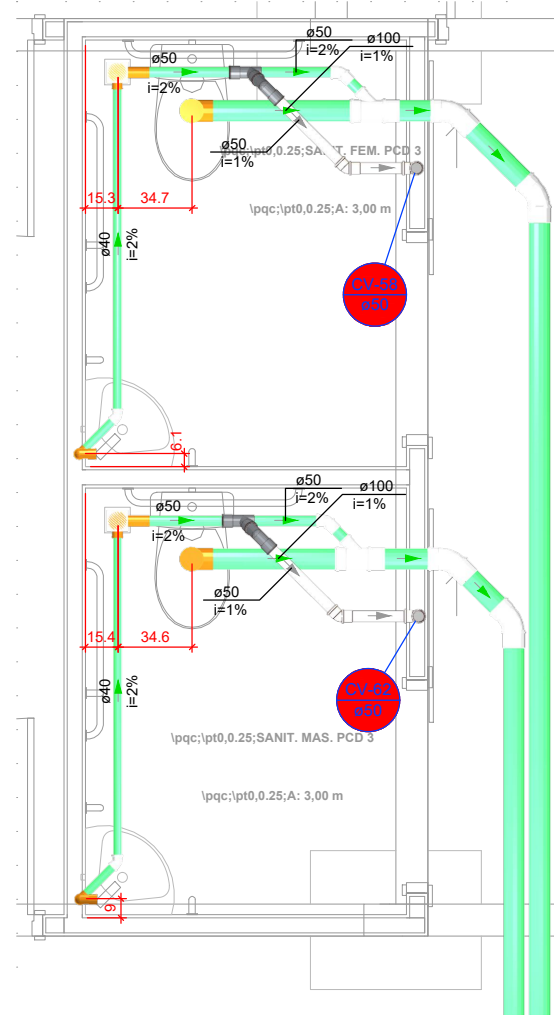
Legenda - CALÇADA	
	Chuveiro Residencial
	Curva 45° curta Amarelo
	Curva 90 curta-columa
	Joelho 45
	Joelho 90: coluna sobre
	Junção simples
	Lavatório Residencial com sifão
	Ramais de Ventilação
	Vaso Sanitário c/ curva 90°



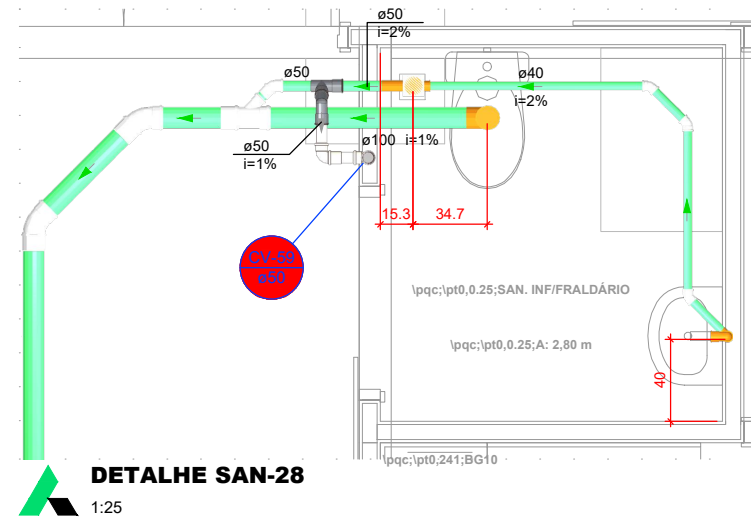
Legenda - CALÇADA	
	Chuveiro Residencial
	Curva 45° curta Amarelo
	Curva 90°
	Joelho 45
	Joelho 90
	Joelho 90: coluna sobre
	Junção simples
	Junção simples c/ J45
	Lavatório Residencial com sifão
	Ramais de Ventilação
	Vaso Sanitário c/ curva 90°



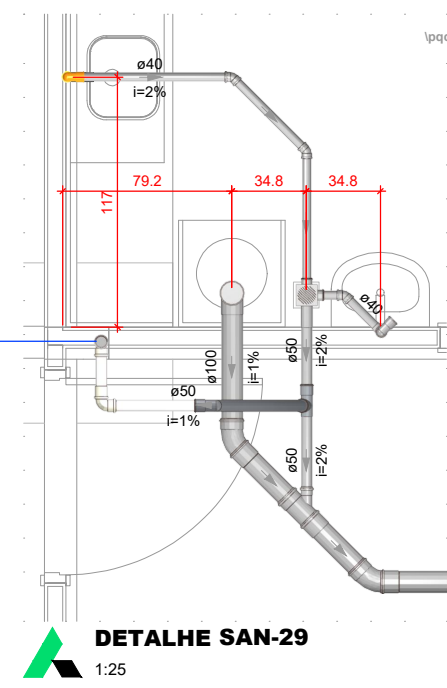
Legenda - CALÇADA	
	Calhas Inspeção Esgoto Simples
	Chuveiro Residencial
	Curva 45° curta Amarelo
	Joelho 45
	Joelho 90
	Joelho 90: coluna sobre
	Junção simples
	Junção simples c/ redução
	Lavatório Residencial com sifão
	Ramais de Ventilação
	Vaso Sanitário c/ curva 90°



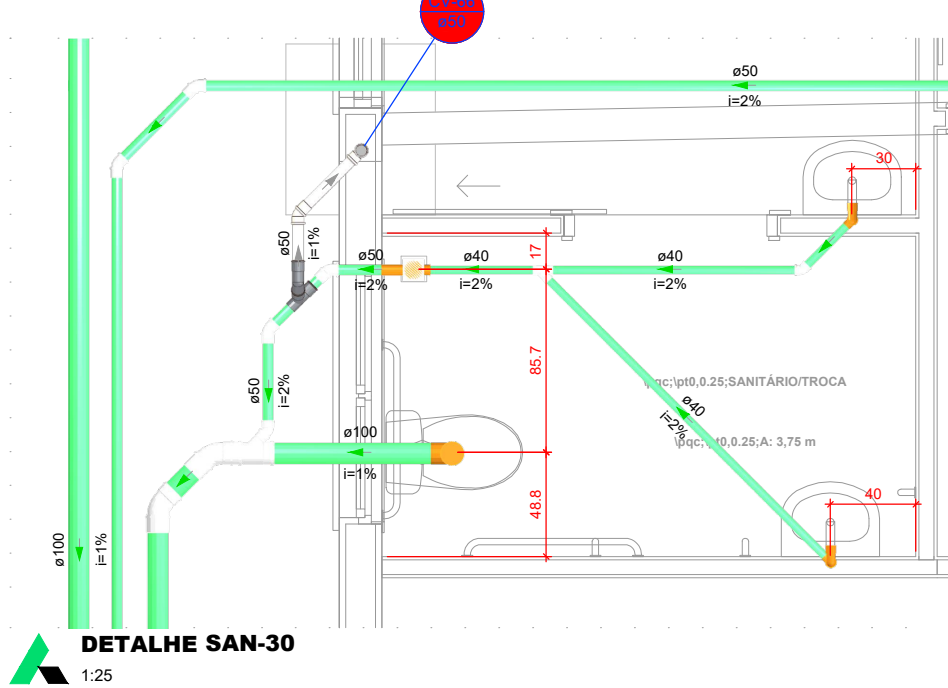
Legenda - CALÇADA	
	Chuveiro Residencial
	Curva 45° curta Amarelo
	Joelho 45
	Joelho 90: coluna sobre
	Junção simples
	Lavatório Residencial com sifão
	Ramais de Ventilação
	Vaso Sanitário c/ curva 90°



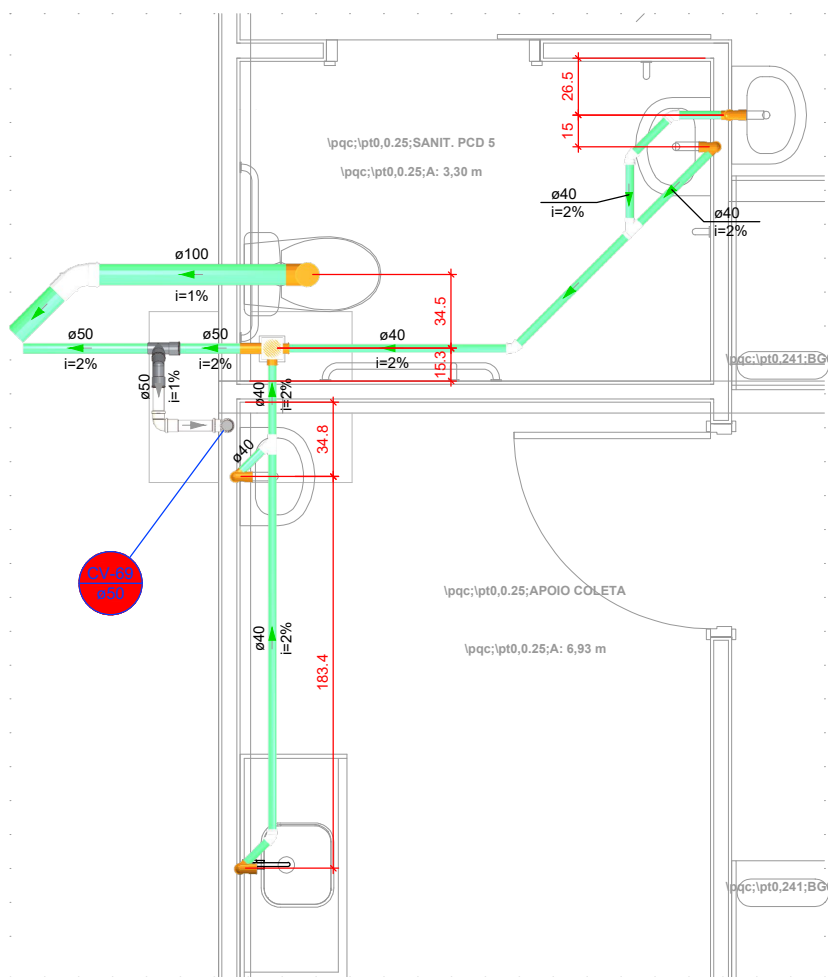
Legenda - CALÇADA	
	Chuveiro Residencial
	Curva 45° curta Amarelo
	Joelho 45
	Joelho 90: coluna sobre
	Junção simples
	Lavatório Residencial com sifão
	Ramais de Ventilação
	Vaso Sanitário c/ curva 90°



Legenda - CALÇADA	
	Chuveiro Residencial
	Curva 45° curta Amarelo
	Joelho 45
	Joelho 90
	Joelho 90: coluna sobre
	Junção simples
	Lavatório Residencial com sifão
	Ramais de Ventilação
	Vaso Sanitário c/ curva 90°



Legenda - CALÇADA	
	Chuveiro Residencial
	Curva 45° curta Amarelo
	Joelho 45
	Joelho 90: coluna sobre
	Junção simples
	Junção simples c/ J45
	Lavatório Residencial com sifão
	Ramais de Ventilação
	Vaso Sanitário c/ curva 90°



Legenda - CALÇADA	
	Chuveiro Residencial
	Curva 45° curta Amarelo
	Joelho 45
	Joelho 90
	Joelho 90: coluna sobre
	Junção simples
	Lavatório Residencial com sifão
	Ramais de Ventilação
	Vaso Sanitário c/ curva 90°

Legenda de condutos - CALÇADA	
	Esgoto
	Esgoto (Esgoto Sujo)
	Esgoto (Condura)
	Pluvial
	Pluvial (Drenos - Ar Condicionado)
	Rocio/que
	Ventilação

PROJETO HIDROSSANITÁRIO

PROJETO HIDROSSANITÁRIO		14	
PROJETO HIDROSSANITÁRIO	CONTRATADO: Talia Henrique Pereira Fonseca	SECRETARIA	
	Endereço: Rua Sapão, Nº21	SECRETARIA DE ATENÇÃO ESPECIALIZADA A SAÚDE	
	Via Nova, Fama - MG	OBRA: CONSTRUÇÃO DE IMÓVEL COMERCIAL	
Contratado: CREA-MG: 284683D	(Email: eng.taliahenrique@gmail.com)	PROJETO: POLICLÍNICA	Número Cliente: 12/2024
DATA: 03/04/2024	VERIF: 03/04/2024	UNIDADE: (EXCETO INDICADO)	REFERÊNCIA (1° DESDO)
HOME		CM	
VISTO		TÍTULO: DETALHES SANITÁRIOS, NOTAS E LEGENDAS	
HIDR	ESCALA: INDICADAS NO DESENHO	MOD: HIDR	REVISÃO: 00
			FOLHA: 14/19