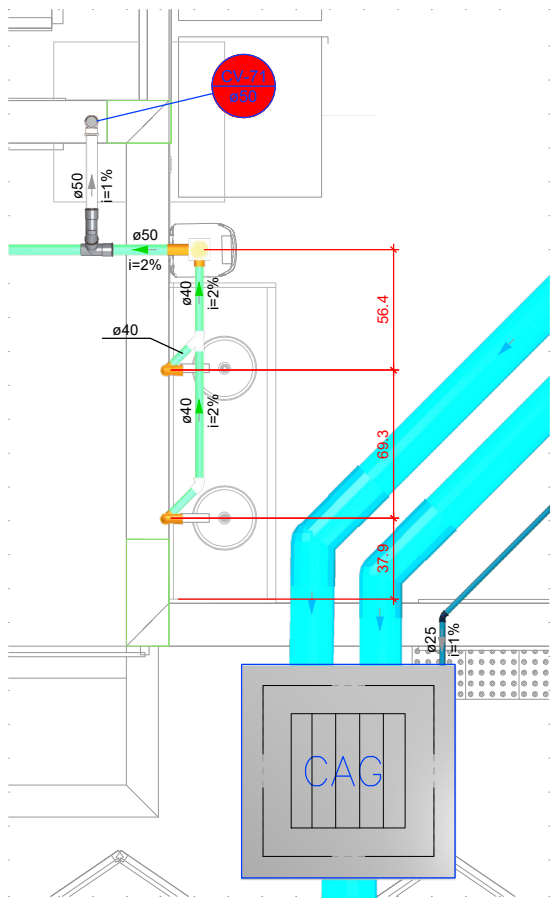


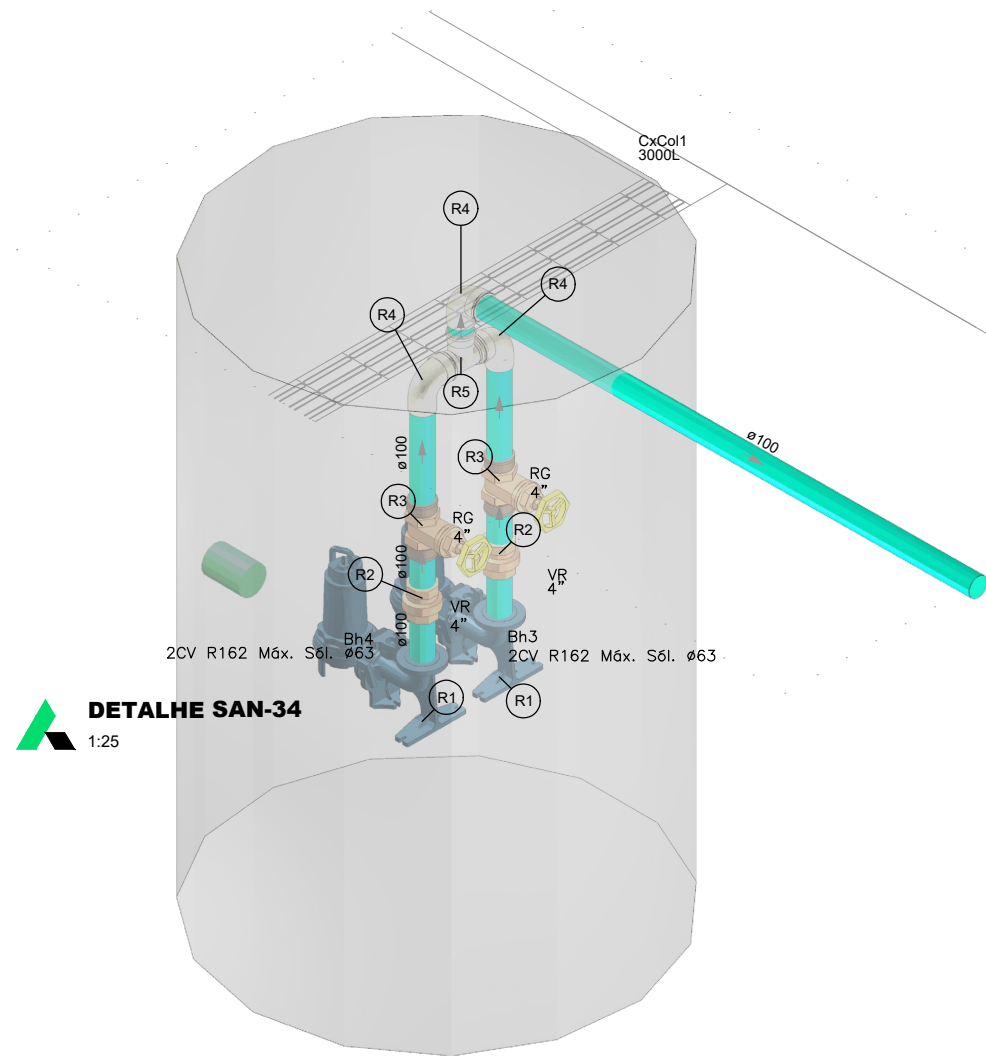
Legenda - CALÇADA	
	Chuveiro Residencial
	Joelho 45
	Joelho 90: coluna sobre
	Junção simples
	Lavatório Residencial com sifão
	Ramais de Ventilação
	Vaso Sanitário c/ curva 90°

DETALHE SAN-32  
1:25



Legenda - CALÇADA	
	Caixa de areia pluvial c/ grelha
	Chuveiro Residencial
	Curva 45°
	Joelho 45
	Joelho 45 soldável
	Joelho 90: coluna sobre
	Junção simples
	Lavatório Residencial com sifão
	Ramais de Ventilação

DETALHE SAN-33  
1:25

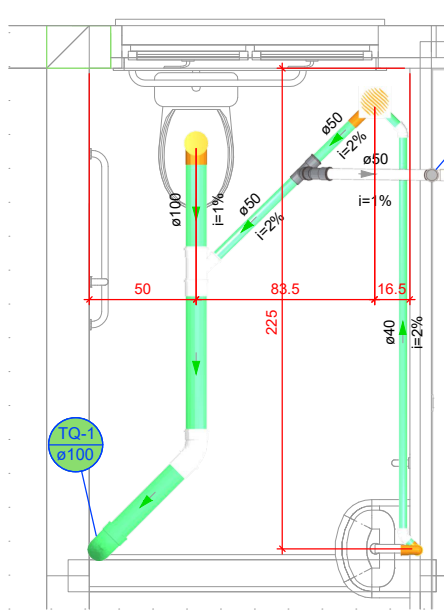


Legenda das indicações - CALÇADA	
RG	Registro bruto gaveta Industrial - c/PVC soldável - 4"
VR	Valvula de retenção vertical c/ PVC soldável - 4"

Legenda de condutas - CALÇADA	
Esgoto	
Esgoto (Esgoto Sujo)	
Esgoto (Condura)	
Pluvial	
Pluvial (Drenos - Ar Condicionado)	
Recalque	
Ventilação	

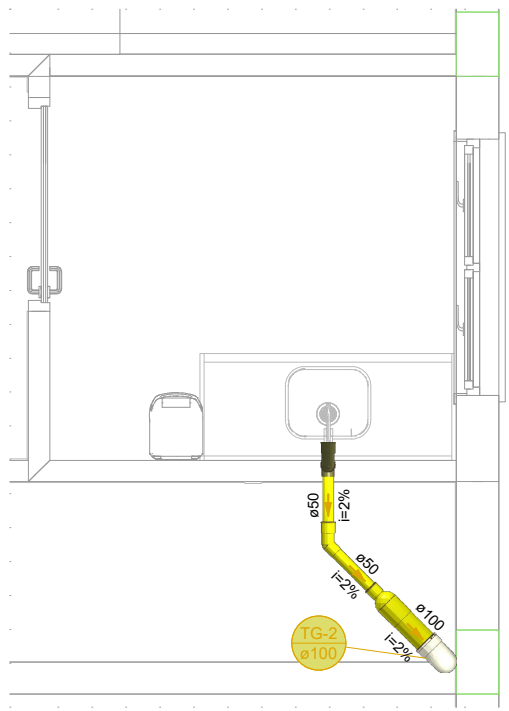
Legenda - CALÇADA	
	Curva 90 curta-desce
	Registro bruto gaveta Industrial - c/PVC soldável
	Tee sanitário-sustentor
	Valvula de retenção vertical c/ PVC soldável

Legenda de peças - CALÇADA	
Bomba Hidráulica - Esgoto	
Bombas Schneider	
BCS 365 2 CV	1pc
Curva Flangeada 3"	1pc
Mezela	
Valvula de retenção vertical 4"	1pc
PVC rígido soldável	
Adapt sold curto c/boia-rosca p registro 110 mm - 4"	2pc
Mezela	
Registro bruto de gaveta industrial 4"	1pc
PVC rígido soldável	
Adapt sold curto c/boia-rosca p registro 110 mm - 4"	2pc
PVC Esgoto	
Anel de borneria 100mm - 4"	1pc
Curva 90 curta 100 mm	1pc
PVC Esgoto	
Anel de borneria 100mm - 4"	2pc
Tê sanitário 100 mm - 100 mm	1pc




Legenda - MEZZANINO	
	Chuveiro Residencial
	Curva 45° curta-desce
	Curva 90 curta-desce
	Joelho 45
	Junção simples
	Lavatório Residencial com sifão
	Ramais de Ventilação
	Tee sanitário: coluna
	Vaso Sanitário c/ curva 90°

DETALHE SAN-36  
1:25

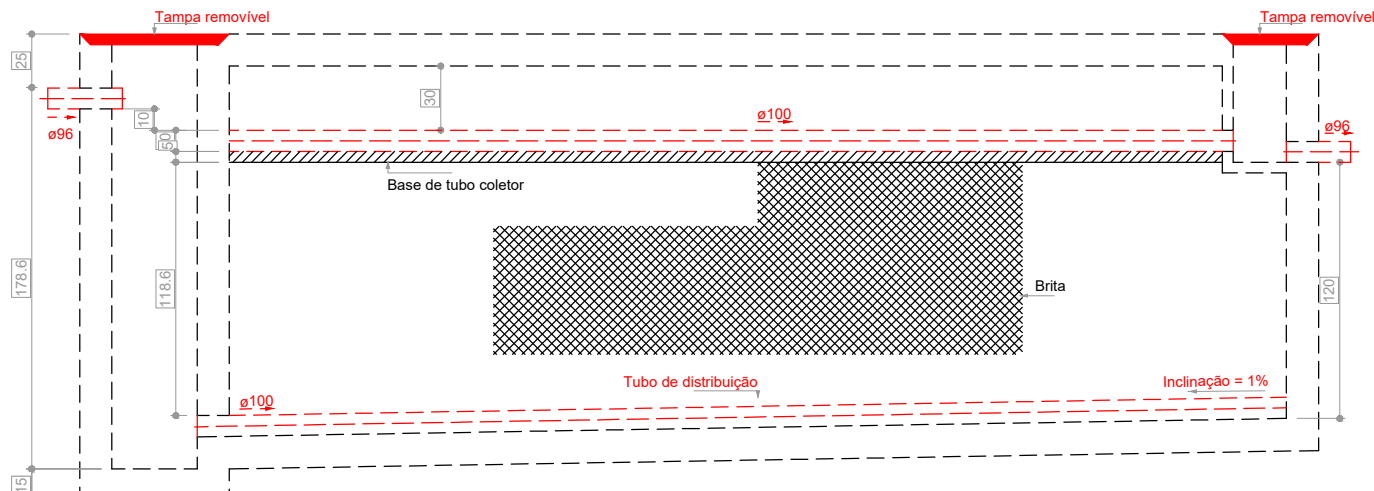


Legenda - MEZZANINO	
	Curva 90 curta-desce
	Curva 45° curta-desce
	Pia de Cozinha Residencial com Sifão 50mm
	Redução excêntrica

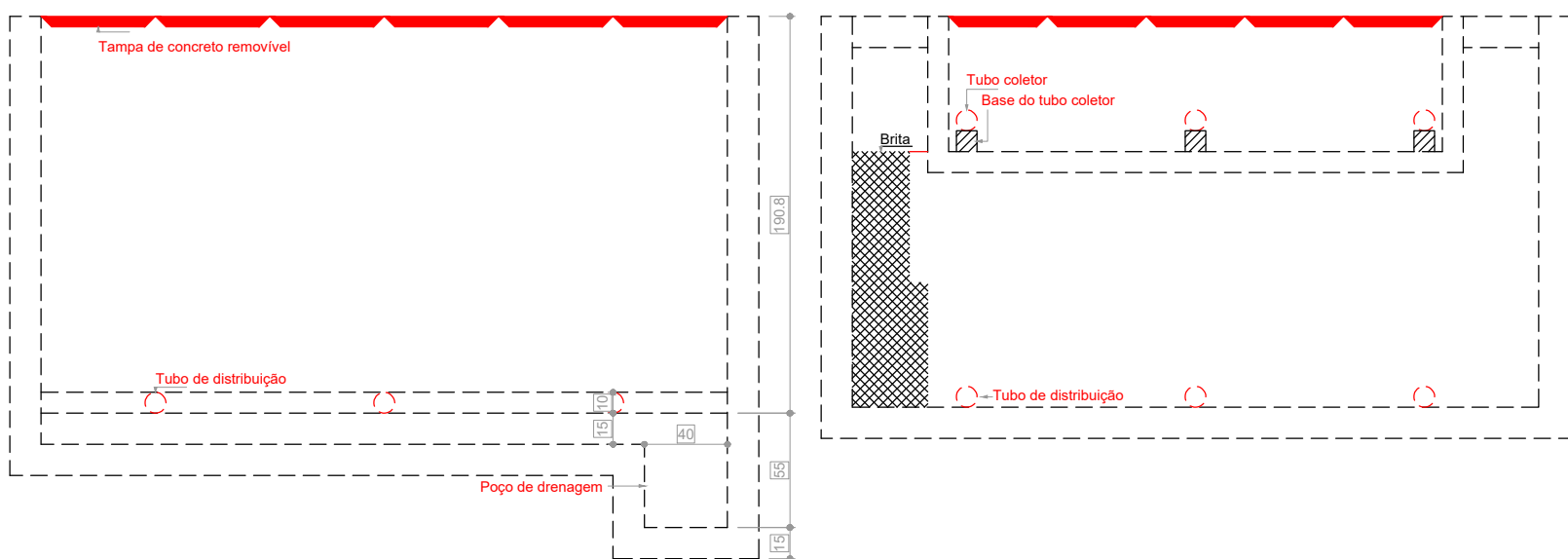
DETALHE SAN-37  
1:25



Filtro anaeróbio - CALÇADA  
Planta baixa - ESC. 1:25



Filtro anaeróbio - CALÇADA  
Corte 1 - ESC. 1:25



Filtro anaeróbio - CALÇADA  
Corte 2 - ESC. 1:25

Legenda de condutas - CALÇADA	
Esgoto	
Esgoto (Esgoto Sujo)	
Esgoto (Condura)	
Pluvial	
Pluvial (Drenos - Ar Condicionado)	
Recalque	
Ventilação	

## PROJETO HIDROSSANITÁRIO

PROJETO HIDROSSANITÁRIO		CONTRATADO:		SECRETARIA	
PROJETO HIDROSSANITÁRIO		Talles Henrique Pereira Fonseca		SECRETARIA DE ATENÇÃO ESPECIALIZADA À SAÚDE	
Endereço:		Rua Sapão, Nº11		OBRA: CONSTRUÇÃO DE IMÓVEL COMERCIAL	
Telefone:		CEL: (35) 8.9879-0332		PROJETO	
E-mail:		eng.talleshenrique@gmail.com		POLICLÍNICA	
CREA-MG: 28463D		Número Cliente:		12/2024	
DATA: 20/04/2024		VERIF: 13/02/2025		UNIDADE: (EXCETO INDICADO)	
NOME:		TÍTULO:		REFERÊNCIA (1° DESENO)	
VISTO:		DESENHO NÚMERO:		MOD: 00	
HIDR		INDICADAS NO DESENHO		REVISÃO: 00	
				FOLHA: 15/19	